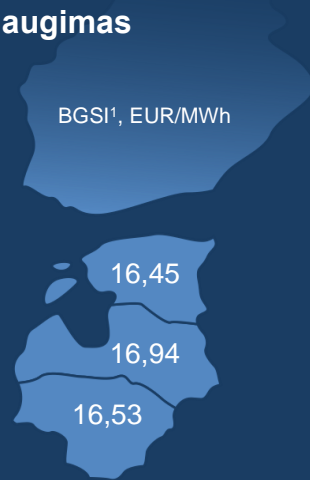


Prasidedant šaltajam sezonui stebimas prekybos apimčių augimas

Baltijos šalių gamtinių dujų biržoje GET Baltic prekybos apyvarta, auganti tris mėnesius iš eilės, lapkričio mėn. pasiekė 248 GWh gamtinių dujų. Tai yra didžiausias lapkričio mėn. suprekiautas kiekis nuo pat gamtinių dujų biržos veiklos pradžios. Lyginant su tuo pačiu laikotarpiu pernai apyvarta augo daugiau nei 7 kartus (2018 lapkričio mėn. apyvarta – 30 GWh). Didžiausią įtaką išaugusios prekybos apimtims turėjo dėl sezoniškumo išaugusi prekyba Lietuvoje, lyginant su praėjusiu mėn. ji augo 1,5 karto. Biržos dalyviai lapkritį sudarė 788 sandorius, visi jie įgyvendinti dieninių sandorių rinkoje. Lyginant su spalio mėnesiu, sudarytų sandorių skaičius išaugo 31% (2019 m. spalio mėn. - 603 sandoriai). Atitinkamai lapkričio mėn. dieninių sandorių rinkoje buvo pateikta 27% didesnis pavedimų kiekis pirkti ir 32% didesnis pavedimų kiekis parduoti gamtines dujas. Aktyviai pavedimus biržoje teikė 24 biržos dalyviai, visi jie sėkmingai sudarė sandorius.

Baltijos šalių gamtinių dujų kainų indekso BGS1, fiksuojančio dieninių sandorių rinkos gamtinių dujų kainų pokyčius Baltijos šalyse, reikšmė lapkričio mėn. sudarė 16,54 EUR/MWh, lyginant su 2019 m. spalio mėn. (14,54 EUR/MWh), išaugo 14%. Lietuvos prekybos aikštelėje biržos dalyviai spalį sandorius sudarė už vidutinę 16,53 EUR/MWh kainą (↑14%), Latvijos prekybos aikštelėje – 16,94 EUR/MWh (↑15%), o Estijos – 16,45 EUR/MWh (↑11%).



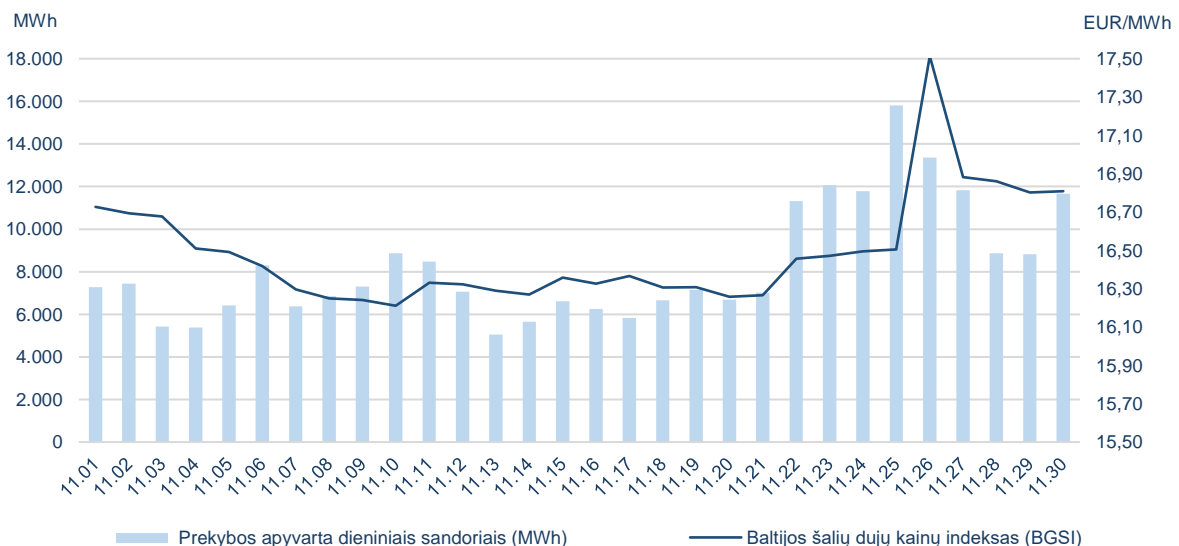
Prekybos gamtinių dujų biržoje statistika

| Dieninių sandorių rinka | | | | | | | |
|-------------------------|------------------------|--------------------------|---------------------------|-----------------------------|---------------------------|-----------------------------|-----------------------------------|
| | Pirkimo apyvarta (MWh) | Pardavimo apyvarta (MWh) | Pirkimo sandorių skaičius | Pardavimo sandorių skaičius | Žemiausia kaina (EUR/MWh) | Aukščiausia kaina (EUR/MWh) | Vidutinė svertinė kaina (EUR/MWh) |
| Baltijos šalys | 247.566 | 247.566 | 788 | 788 | 15,47 | 19,00 | 16,54 |
| Lietuva | 243.887 | 243.342 | 739 | 729 | 15,47 | 19,00 | 16,53 |
| Latvija | 2.755 | 3.431 | 7 | 33 | 16,30 | 17,20 | 16,94 |
| Estija | 924 | 793 | 42 | 26 | 15,70 | 17,90 | 16,45 |

Mėnesinių sandorių rinka

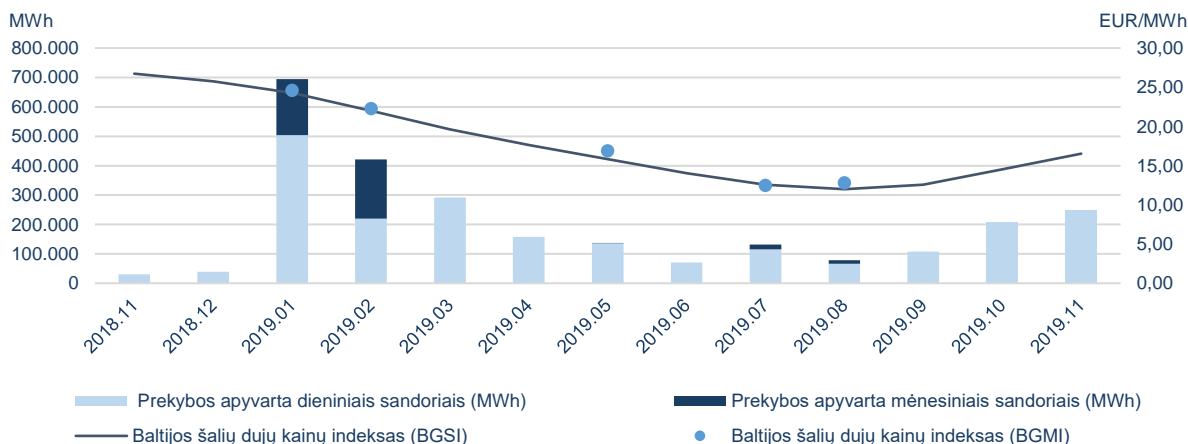
Sandorių sudaryta nebuvo.

Biržos prekybos apyvarta ir gamtinių dujų kainos¹

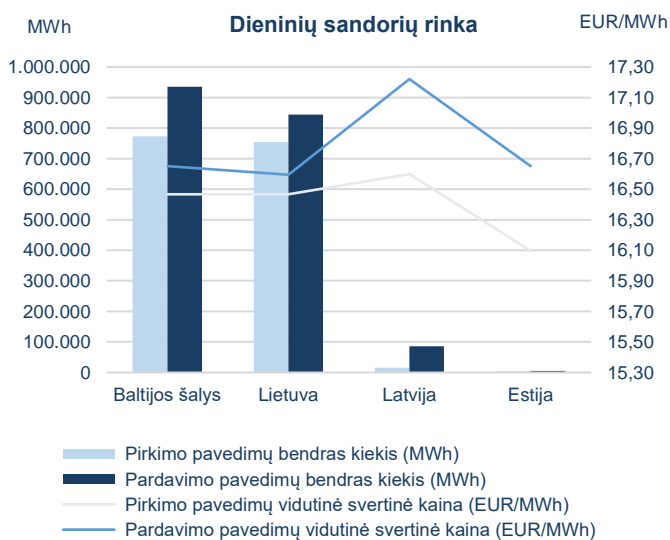


¹ kainos pateikiamos be PVM.

Mėnesinė biržos prekybos apyvarta ir gamtinių dujų kainos¹



Pateikti pavedimai ir gamtinių dujų kainos²



| 2019-11 | | |
|--|----------------|----------------|
| Pateiktų pavedimų bendras kiekis (MWh) | | |
| Dieninių sandorių rinka | | |
| | Pirkti | Parduoti |
| Baltijos šalys | 773.088 | 935.268 |
| Lietuva | 753.866 | 844.473 |
| Latvija | 15.465 | 85.600 |
| Estija | 3.757 | 5.195 |
| Mėnesinių sandorių rinka | | |
| | Pirkti | Parduoti |
| Baltijos šalys | 6.000 | 81.000 |
| Lietuva | 6.000 | 81.000 |
| Latvija | 0 | 0 |
| Estija | 0 | 0 |

Biržos dalyviai

75

Biržos dalyviai

24

Aktyvūs biržos dalyviai

24

Biržos dalyviai sudarę sandorius

¹ kainos pateikiamos be PVM;

² pateiktų pavedimų kiekis nurodomas eliminavus iš kitų prekybos aikštelių atvaizduojamus pavedimus.