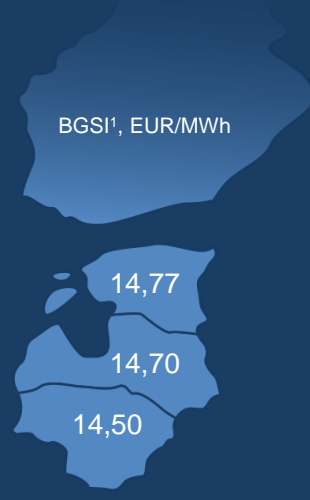


## Aktyvumas biržoje augo visose prekybos aikštelėse

Baltijos šalių gamtinių dujų biržoje GET Baltic spalio mėn. prekybos apyvarta pasiekė 207 GWh gamtinių dujų. Spalio mėn. prekybos apyvarta augo visose prekybos aikštelėse: Lietuvoje, Latvijoje bei Estijoje. Lyginant su 2019 m. rugsėjo mėn. (108 GWh) ji išaugo beveik 2 kartus, o lyginant su tokiu pačiu laikotarpiu pernai (33 MWh) - išaugo daugiau nei 6 kartus. Atitinkamai spalį biržoje buvo pateiktas 3 kartus didesnis pavedimų kiekis pirkti ir tiek pat kartų didesnis pavedimų kiekis parduoti gamtines dujas. Spalio mėn. aktyviai pavedimus biržoje teikė 24 biržos dalyviai, 20 iš jų sudarė sandorius. Iš viso buvo sudaryti 603 sandoriai, visi dieninių sandorių rinkoje.

Baltijos šalių gamtinių dujų kainų indekso BGSİ, fiksuojančio dieninių sandorių rinkos gamtinių dujų kainų pokyčius Baltijos šalyse, reikšmė spalio mėn. sudarė 14,54 EUR/MWh, lyginant su 2019 m. rugsėjo mėn. (12,58 EUR/MWh), išaugo 16%. Lietuvos prekybos aikštelėje biržos dalyviai spalį sandorius sudarė už vidutinę 14,50 EUR/MWh kainą (↑17%), Latvijos prekybos aikštelėje – 14,70 EUR/MWh (↑11%), o Estijos – 14,77 EUR/MWh (↑10%).

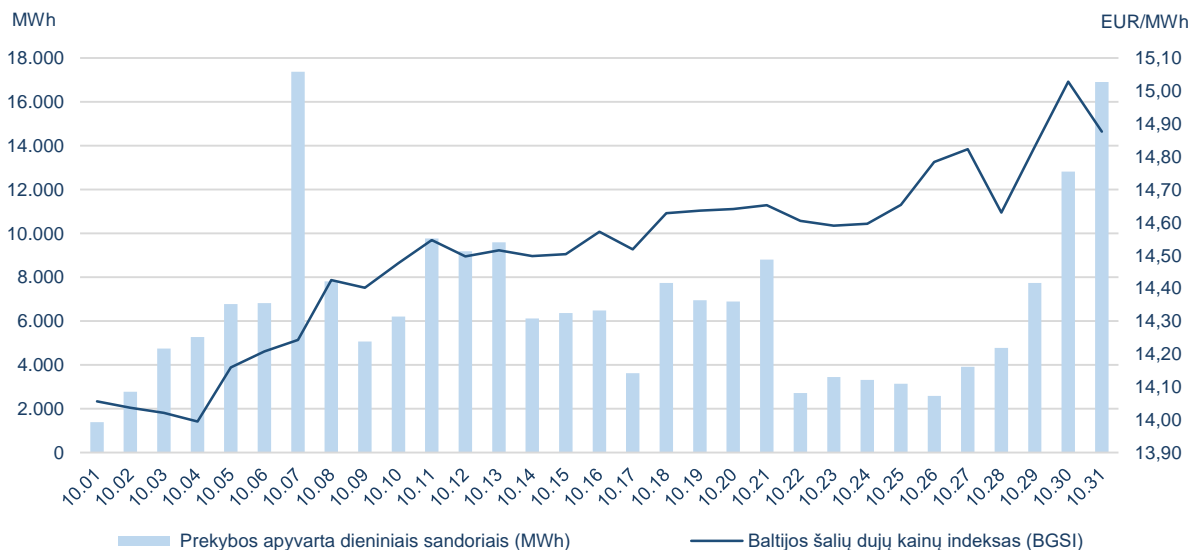


## Prekybos gamtinių dujų biržoje statistika

Dieninių sandorių rinka							
	Pirkimo apyvarta (MWh)	Pardavimo apyvarta (MWh)	Pirkimo sandorių skaičius	Pardavimo sandorių skaičius	Žemiausia kaina (EUR/MWh)	Aukščiausia kaina (EUR/MWh)	Vidutinė svertinė kaina (EUR/MWh)
Baltijos šalys	207.165	207.165	603	603	13,80	18,00	14,54
Lietuva	167.258	167.284	538	542	13,80	15,70	14,50
Latvija	38.812	39.581	24	43	14,30	17,90	14,70
Estija	1.095	300	41	18	14,40	18,00	14,77

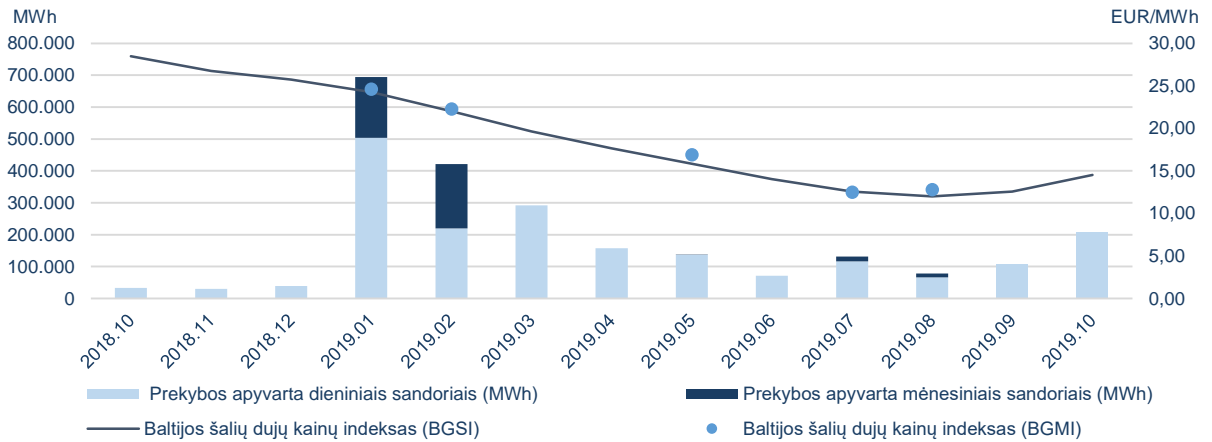
Mėnesinių sandorių rinka	
Sandorių sudaryta nebuvo.	

## Biržos prekybos apyvarta ir gamtinių dujų kainos<sup>1</sup>

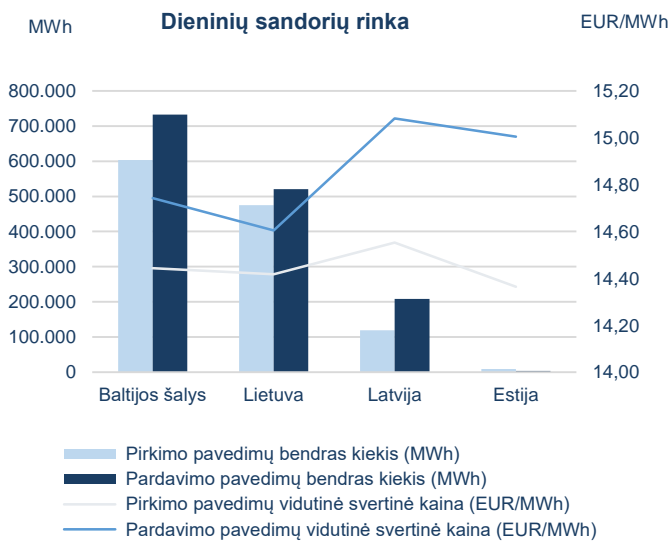


<sup>1</sup> kainos pateikiamos be PVM.

## Mėnesinė biržos prekybos apyvarta ir gamtinių dujų kainos<sup>1</sup>



## Pateikti pavedimai ir gamtinių dujų kainos<sup>2</sup>



2019-10		
Pateiktų pavedimų bendras kiekis (MWh)		
Dieninių sandorių rinka		
	Pirkti	Parduoti
Baltijos šalys	<b>603.423</b>	<b>732.923</b>
Lietuva	<b>475.236</b>	<b>520.667</b>
Latvija	<b>118.895</b>	<b>208.500</b>
Estija	<b>9.292</b>	<b>3.756</b>
Mėnesinių sandorių rinka		
	Pirkti	Parduoti
Baltijos šalys	<b>9.300</b>	<b>40.300</b>
Lietuva	<b>9.300</b>	<b>40.300</b>
Latvija	<b>0</b>	<b>0</b>
Estija	<b>0</b>	<b>0</b>

## Biržos dalyviai

75

Biržos dalyviai

24

Aktyvūs biržos dalyviai

20

Biržos dalyviai sudarę sandorius

<sup>1</sup> kainos pateikiamos be PVM;

<sup>2</sup> pateiktų pavedimų kiekis nurodomas eliminavus iš kitų prekybos aikštelių atvaizduojamus pavedimus.