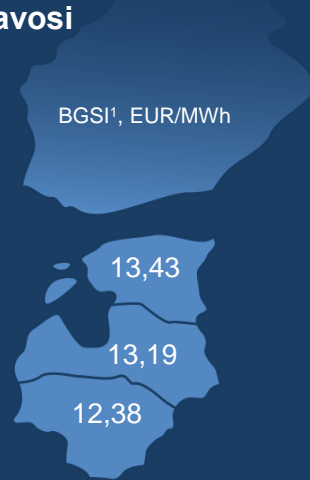


## Tendencingai kritusi kaina pirmąjį rudens mėnesį stabilizavosi

Baltijos šalių gamtinių dujų biržoje GET Baltic rugsėjo mėn. prekybos apyvarta pasiekė 108 GWh gamtinių dujų. Lyginant su 2019 m. rugpjūčio mėn. (78 GWh), išaugo 38%, o lyginant su tokiu pačiu laikotarpiu pernai (79 GWh), išaugo 37%. 10 mėnesių iš eilės kritusi gamtinių dujų kaina pirmąjį rudens mėnesį stabilizavosi ir pradėjo kilti - Baltijos šalyse fiksuojama 12,58 EUR/MWh vidutinė svertinė gamtinių dujų kaina (rugpjūčio mėn. – 12 EUR/MWh). Rugsėjo mėn. aktyviai pavidimus biržoje teikė 24 biržos dalyviai, 22 iš jų sudarė sandorius. Iš viso buvo sudaryti 599 sandoriai, visi dieninių sandorių rinkoje.

Baltijos šalių gamtinių dujų kainų indekso BGS1, fiksuojančio dieninių sandorių rinkos gamtinių dujų kainų pokyčius Baltijos šalyse, reikšmė rugsėjo mėn. sudarė 12,58 EUR/MWh, lyginant su 2019 m. rugpjūčio mėn. (12 EUR/MWh), išaugo 5%. Lietuvos prekybos aikštelėje biržos dalyviai rugsėjį sandorius sudarė už vidutinę 12,38 EUR/MWh kainą (↑7%), Latvijos prekybos aikštelėje – 13,19 EUR/MWh (↑1%), o Estijos - 13,43 EUR/MWh (↑1%).

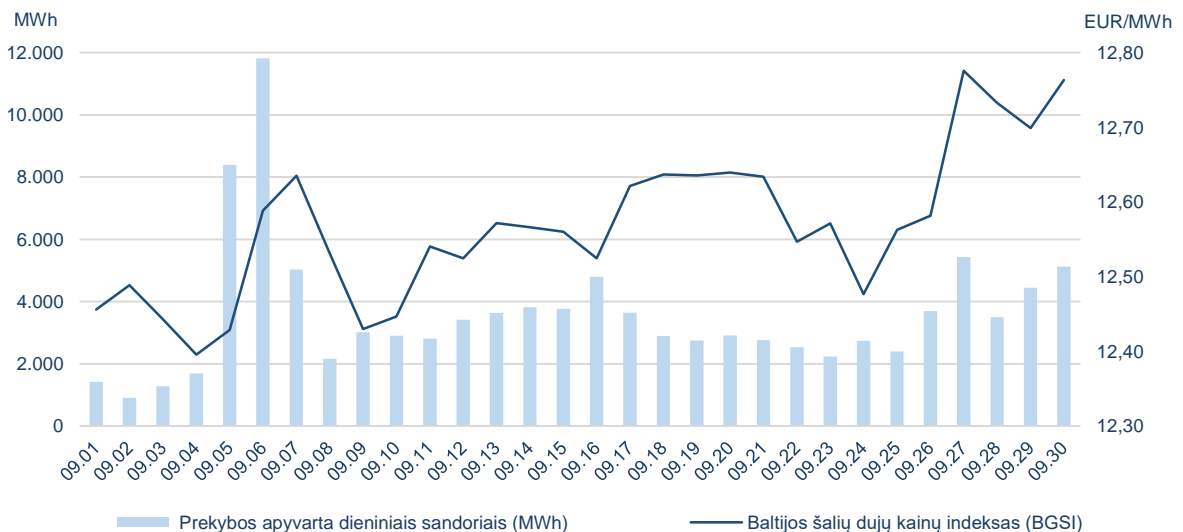


## Prekybos gamtinių dujų biržoje statistika

| Dieninių sandorių rinka |                        |                          |                           |                             |                           |                             |                                   |
|-------------------------|------------------------|--------------------------|---------------------------|-----------------------------|---------------------------|-----------------------------|-----------------------------------|
|                         | Pirkimo apyvarta (MWh) | Pardavimo apyvarta (MWh) | Pirkimo sandorių skaičius | Pardavimo sandorių skaičius | Žemiausia kaina (EUR/MWh) | Aukščiausia kaina (EUR/MWh) | Vidutinė svertinė kaina (EUR/MWh) |
| Baltijos šalys          | 107.846                | 107.846                  | 599                       | 599                         | 12,00                     | 13,90                       | 12,58                             |
| Lietuva                 | 81.238                 | 81.238                   | 473                       | 473                         | 12,00                     | 13,20                       | 12,38                             |
| Latvija                 | 26.456                 | 26.479                   | 96                        | 100                         | 12,95                     | 13,80                       | 13,19                             |
| Estija                  | 152                    | 129                      | 30                        | 26                          | 13,00                     | 13,90                       | 13,43                             |

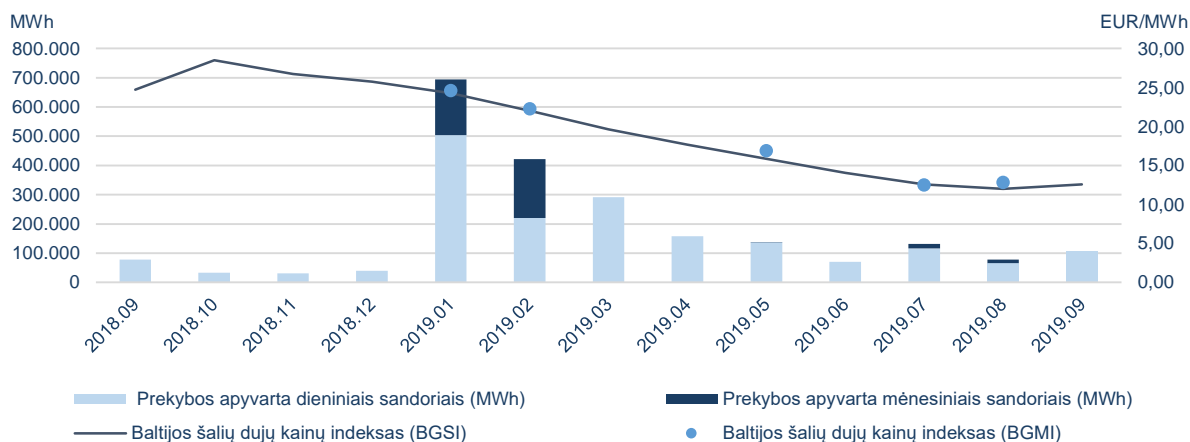
| Mėnesinių sandorių rinka  |  |
|---------------------------|--|
| Sandorių sudaryta nebuvo. |  |

## Biržos prekybos apyvarta ir gamtinių dujų kainos<sup>1</sup>

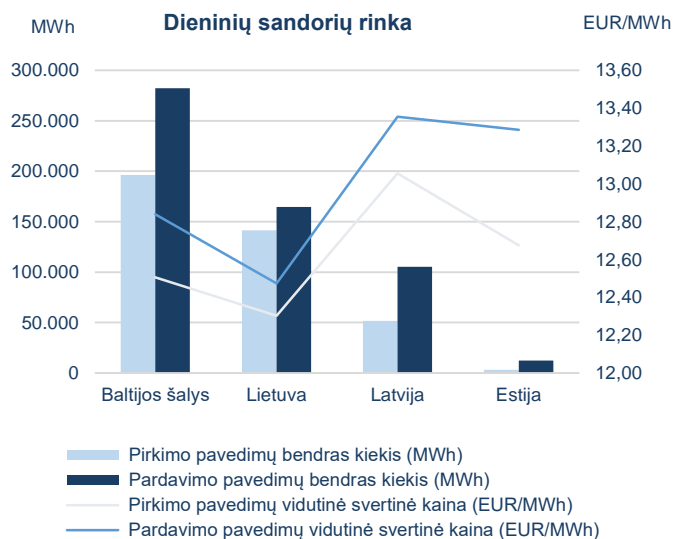


<sup>1</sup> kainos pateikiamos be PVM.

## Mėnesinė biržos prekybos apyvarta ir gamtinių dujų kainos<sup>1</sup>



## Pateikti pavedimai ir gamtinių dujų kainos<sup>2</sup>



| 2019-09                                |                |                |
|--|----------------|----------------|
| Pateiktų pavedimų bendras kiekis (MWh) |                |                |
| <b>Dieninių sandorių rinka</b>         |                |                |
|  | Pirkti         | Parduoti       |
| Baltijos šalys                         | <b>196.326</b> | <b>282.214</b> |
| Lietuva                                | <b>141.524</b> | <b>164.483</b> |
| Latvija                                | <b>51.591</b>  | <b>105.410</b> |
| Estija                                 | <b>3.211</b>   | <b>12.321</b>  |
| <b>Mėnesinių sandorių rinka</b>        |                |                |
|  | Pirkti         | Parduoti       |
| Baltijos šalys                         | <b>3.000</b>   | <b>3.000</b>   |
| Lietuva                                | <b>3.000</b>   | <b>3.000</b>   |
| Latvija                                | <b>0</b>       | <b>0</b>       |
| Estija                                 | <b>0</b>       | <b>0</b>       |

## Biržos dalyviai

75

Biržos dalyviai

24

Aktyvūs biržos dalyviai

22

Biržos dalyviai sudarę sandorius

<sup>1</sup> kainos pateikiamos be PVM;

<sup>2</sup> pateiktų pavedimų kiekis nurodomas eliminavus iš kitų prekybos aikštelių atvaizduojamus pavedimus.