

Tendencingai kritusi kaina pirmąjį rudens mėnesį stabilizavosi

Baltijos šalių gamtinių dujų biržoje GET Baltic rugsėjo mėn. prekybos apyvarta pasiekė 108 GWh gamtinių dujų. Lyginant su 2019 m. rugpjūčio mėn. (78 MWh), išaugo 38%, o lyginant su tokiu pačiu laikotarpiu pernai (79 MWh), išaugo 37%. 10 mėnesių iš eilės kritusi gamtinių dujų kaina pirmąjį rudens mėnesį stabilizavosi ir pradėjo kilti - Baltijos šalyse fiksuojama 12,58 EUR/MWh vidutinė svertinė gamtinių dujų kaina (rugpjūčio mėn. – 12 EUR/MWh). Rugsėjo mėn. aktyviai pavedimus biržoje teikė 24 biržos dalyviai, 22 iš jų sudarė sandorius. Iš viso buvo sudaryti 599 sandoriai, visi dieninių sandorių rinkoje.

Baltijos šalių gamtinių dujų kainų indekso BGSİ, fiksuojančio dieninių sandorių rinkos gamtinių dujų kainų pokyčius Baltijos šalyse, reikšmė rugsėjo mėn. sudarė 12,58 EUR/MWh, lyginant su 2019 m. rugpjūčio mėn. (12 EUR/MWh), išaugo 5%. Lietuvos prekybos aikštelėje biržos dalyviai rugsėjį sandorius sudarė už vidutinę 12,38 EUR/MWh kainą (↑7%), Latvijos prekybos aikštelėje – 13,19 EUR/MWh (↑1%), o Estijos - 13,43 EUR/MWh (↑1%).

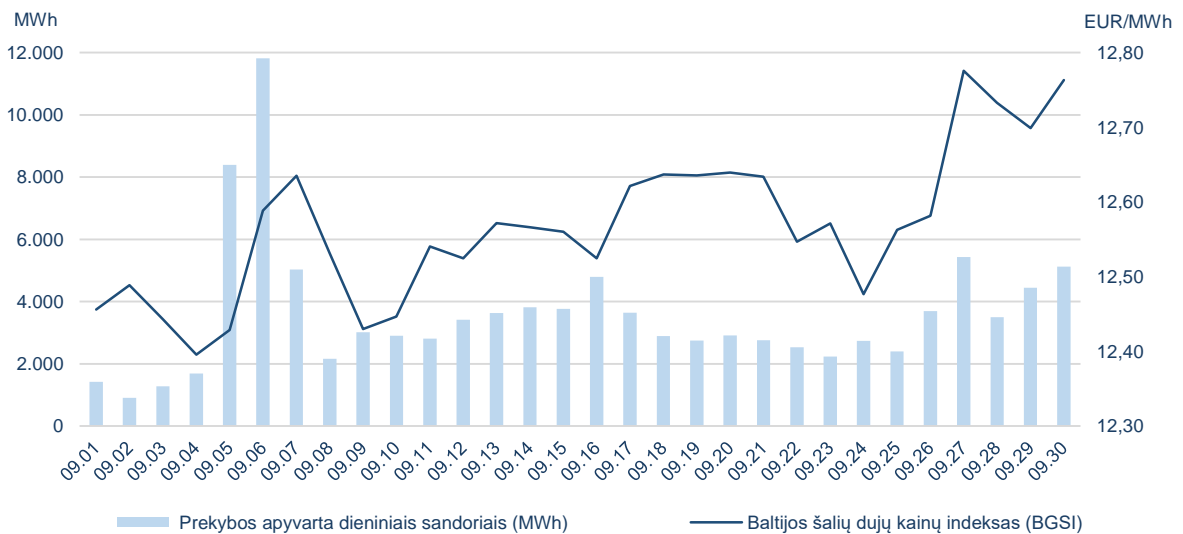


Prekybos gamtinių dujų biržoje statistika

Dieninių sandorių rinka							
	Pirkimo apyvarta (MWh)	Pardavimo apyvarta (MWh)	Pirkimo sandorių skaičius	Pardavimo sandorių skaičius	Žemiausia kaina (EUR/MWh)	Aukščiausia kaina (EUR/MWh)	Vidutinė svertinė kaina (EUR/MWh)
Baltijos šalys	107.846	107.846	599	599	12,00	13,90	12,58
Lietuva	81.238	81.238	473	473	12,00	13,20	12,38
Latvija	26.456	26.479	96	100	12,95	13,80	13,19
Estija	152	129	30	26	13,00	13,90	13,43

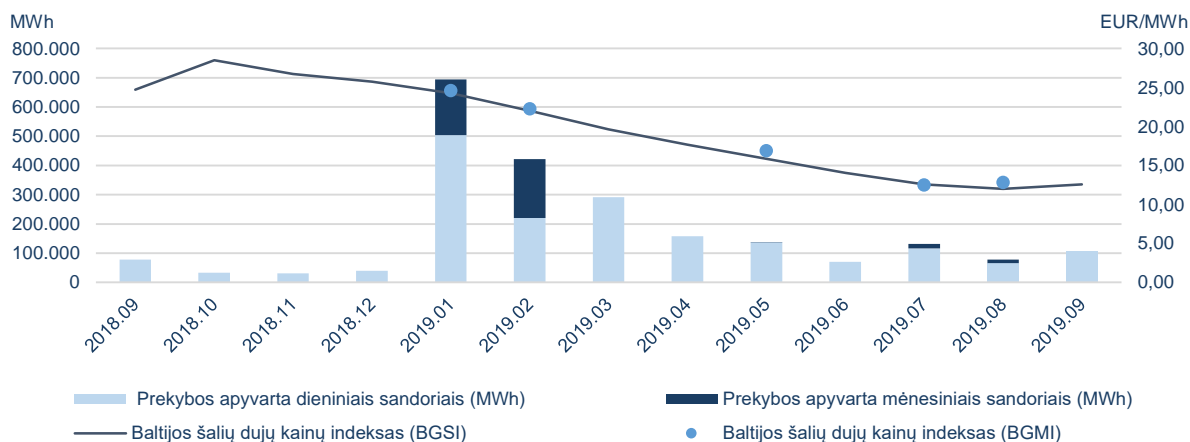
Mėnesinių sandorių rinka							
Sandorių sudaryta nebuvo.							

Biržos prekybos apyvarta ir gamtinių dujų kainos¹

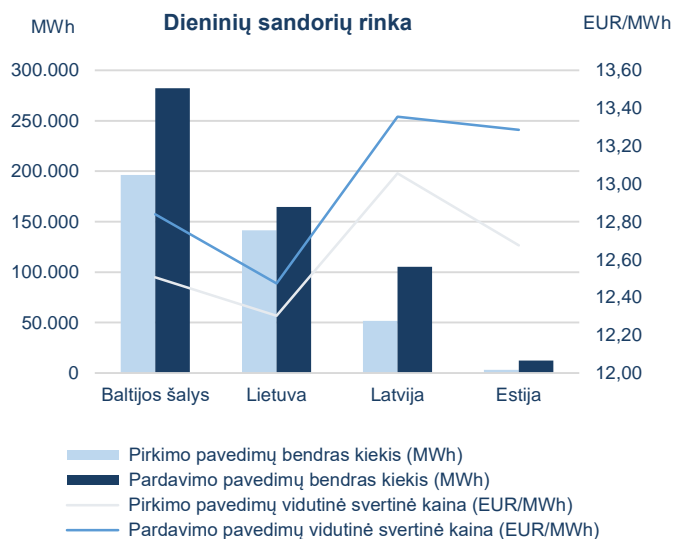


¹ kainos pateikiamos be PVM.

Mėnesinė biržos prekybos apyvarta ir gamtinių dujų kainos¹



Pateikti pavedimai ir gamtinių dujų kainos²



2019-09		
Pateiktų pavedimų bendras kiekis (MWh)		
Dieninių sandorių rinka		
	Pirkti	Parduoti
Baltijos šalys	196.326	282.214
Lietuva	141.524	164.483
Latvija	51.591	105.410
Estija	3.211	12.321
Mėnesinių sandorių rinka		
	Pirkti	Parduoti
Baltijos šalys	3.000	3.000
Lietuva	3.000	3.000
Latvija	0	0
Estija	0	0

Biržos dalyviai

75

Biržos dalyviai

24

Aktyvūs biržos dalyviai

22

Biržos dalyviai sudarę sandorius

¹ kainos pateikiamos be PVM;

² pateiktų pavedimų kiekis nurodomas eliminavus iš kitų prekybos aikštelių atvaizduojamus pavedimus.