

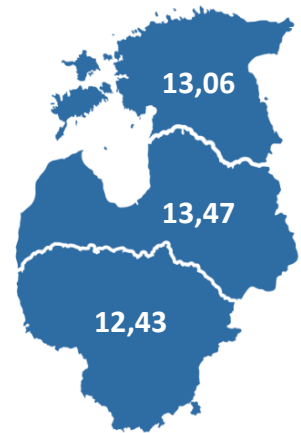
Išaugus sudaromų sandorių skaičiui fiksuojama aktyviausia vasaros prekyba

2019 m. liepos mėn. Baltijos šalių gamtinių dujų biržoje GET Baltic prekybos apyvarta sudarė 132 GWh gamtinių dujų. Lyginant su praėjusiu mėnesiu (71 GWh) išaugo beveik 2 kartus, o lyginant su tuo pačiu laikotarpiu pernai metais (16 GWh) apyvarta išaugo net 8 kartus. Septintą šių metų mėnesį iš viso sudarius 697 sandorius, fiksuojama aktyviausia vasaros prekyba nuo pat GET Baltic veiklos pradžios. Prekyba vyko tiek dieninių, tiek mėnesinių sandorių rinkoje, atitinkamai 694 sandoriai sudaryti dieninių sandorių rinkoje, o 3 – mėnesinių sandorių rinkoje. Aktyviai pavedimus biržoje teikė ir sandorius sudarė 23 biržos dalyviai.

Atskirų sandorių kainoms svyravus nuo 11,78 EUR/MWh iki 14,90 EUR/MWh, Baltijos šalių gamtinių dujų kainų indekso BGSI, fiksuojančio dieninių sandorių rinkos gamtinių dujų kainų pokyčius Baltijos šalyse, reikšmė liepos mėn. sudarė 12,56 EUR/MWh. Lyginant su 2019 m. birželio mėn. (14,05 EUR/MWh) sumažėjo 11%. Lietuvos prekybos aikštelėje biržos dalyviai liepą sandorius sudarė už vidutinę 12,43 EUR/MWh kainą (↓11%), Latvijos prekybos aikštelėje – 13,47 EUR/MWh (↓5%), o Estijos – 13,06 EUR/MWh (↓13%).

Baltijos šalių mėnesinių sandorių rinkos dujų kainų indekso BGMI, fiksuojančio mėnesinių sandorių rinkos kainų pokyčius Baltijos šalyse, reikšmė liepos mėnesį sudarė 12,48 EUR/MWh.

BGSI¹, EUR/MWh



Prekybos gamtinių dujų biržoje statistika

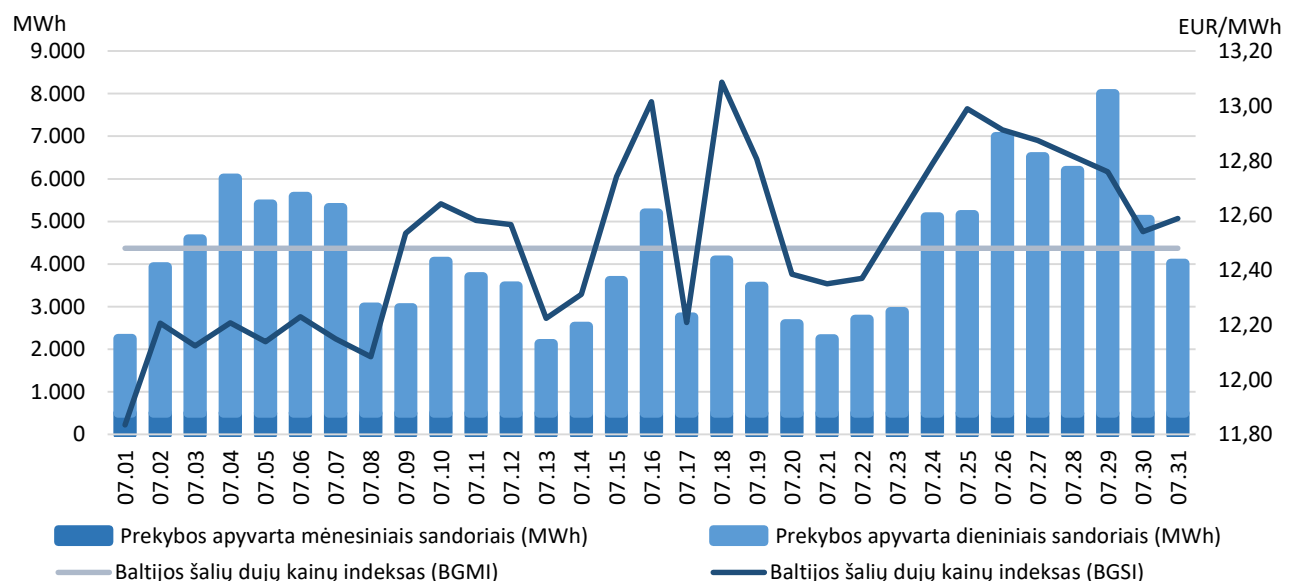
Dieninių sandorių rinka

	Pirkimo apyvarta (MWh)	Pardavimo apyvarta (MWh)	Pirkimo sandorių skaičius	Pardavimo sandorių skaičius	Žemiausia kaina (EUR/MWh)	Aukščiausia kaina (EUR/MWh)	Vidutinė svertinė kaina (EUR/MWh)
Baltijos šalys	116.086	116.086	694	694	11,78	14,90	12,56
Lietuva	90.619	104.924	599	639	11,78	14,00	12,43
Latvija	25.217	10.921	63	25	12,54	13,97	13,47
Estija	250	241	32	30	12,20	14,90	13,06

Mėnesinių sandorių rinka

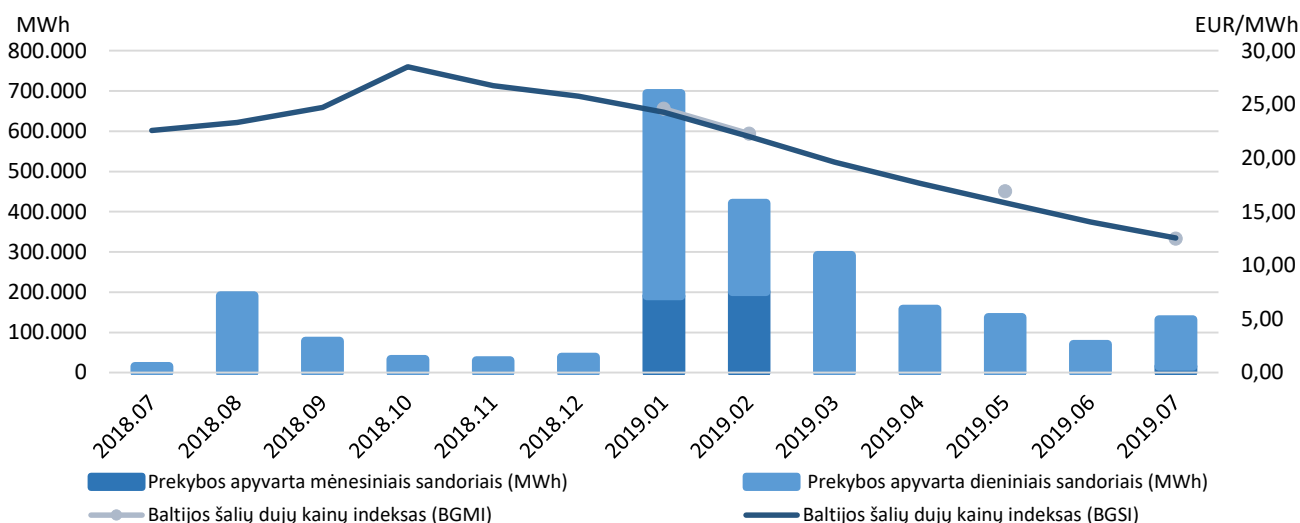
	Prekybos apyvarta (MWh)	Sandorių skaičius	Žemiausia kaina (EUR/MWh)	Aukščiausia kaina (EUR/MWh)	Vidutinė svertinė kaina (EUR/MWh)
Baltijos šalys	15.500	3	12,45	12,50	12,48
Lietuva	15.500	3	12,45	12,50	12,48
Latvija	0	0	-	-	-
Estija	0	0	-	-	-

Biržos prekybos apyvarta ir gamtinių dujų kainos ¹

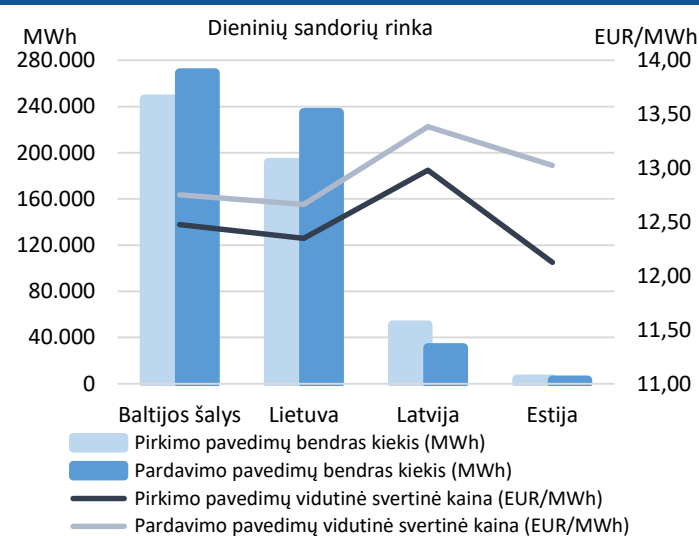


¹ kainos pateikiamos be PVM.

Mėnesinė biržos prekybos apyvarta ir gamtinių dujų kainos ¹



Pateikti pavedimai ir gamtinių dujų kainos ²



2019-07		
Pateiktų pavedimų bendras kiekis (MWh)		
Dieninių sandorių rinka		
	Pirkti	Parduoti
Baltijos šalys	246.242	269.073
Lietuva	191.576	234.642
Latvija	50.857	31.220
Estija	3.809	3.211
Mėnesinių sandorių rinka		
	Pirkti	Parduoti
Baltijos šalys	21.700	139.500
Lietuva	21.700	139.500
Latvija	0	0
Estija	0	0

Biržos dalyviai

79

Biržos dalyviai

23

Aktyvūs biržos dalyviai

23

Biržos dalyviai sudarę sandorius

¹ kainos pateikiamos be PVM;

² pateiktų pavedimų kiekis nurodomas eliminavus iš kitų prekybos aikštelių atvaizduojamus pavedimus.

Ieva Rudinskaitė

Prekybos operacijų vadybininkė

Tel. +370 682 07355

ieva.rudinskaite@getbaltic.com

www.getbaltic.com