

## PREKYBOS GAMTINIŲ DUJŲ BIRŽOJE DUOMENYS

### ĮVYKDYTI SANDORIAI IR KITI PREKYBOS DUOMENYS

Gamtinių dujų kainos GET Baltic biržoje (pagal prekybos kontraktus)

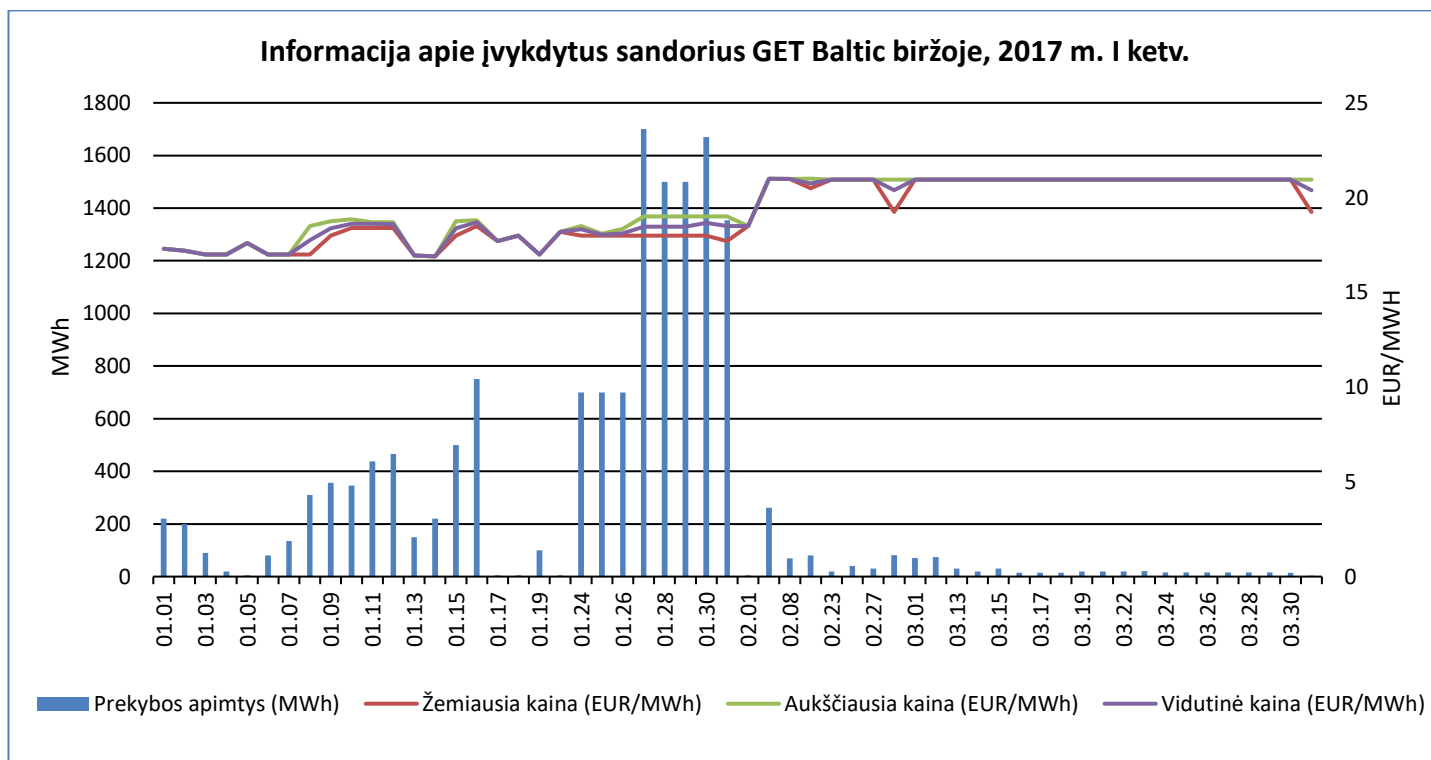
	2016 m. I ketv.	2017 m. Sausis	2017 m. Vasaris	2017 m. Kovas	2017 m. I ketv.	2017 m. I ketv. pokytis, lyginant su 2016 m. I ketv.
Apyvarta (tūkst. EUR) <sup>1</sup>	1.380,25	260,97	12,26	9,74	282,97	-1.097,28
Aukščiausia kaina (EUR/MWh) <sup>1</sup>	21,00	19,00	21,00	20,95	21,00	0,00
Žemiausia kaina (EUR/MWh) <sup>1</sup>	15,59	16,90	18,50	19,25	16,90	1,31
Vidutinė (svertinė) kaina (EUR/MWh) <sup>1</sup>	18,46	18,35	20,93	20,95	18,53	0,07

<sup>1</sup> Pateikiama be PVM

Prekybos apimtys GET Baltic biržoje (pagal prekybos kontraktus)

	2016 m. I ketv.	2017 m. Sausis	2017 m. Vasaris	2017 m. Kovas	2017 m. I ketv.	2017 m. I ketv. pokytis, lyginant su 2016 m. I ketv.
Apyvarta (MWh)	74.789	14.224	586	465	15.275	-59.514
Sandorių skaičius	457	69	14	32	115	-342
Didžiausio sudaryto sandorio kiekis (MWh)	5.000	500	110	73	500	-4.500
Mažiausio sudaryto sandorio kiekis (MWh)	1	1	1	1	1	0
Vidutinis sudarytų sandorių kiekis (MWh)	164	206	42	15	133	-31

Informacija apie įvykdytus sandorius GET Baltic biržoje, 2017 m. I ketv.



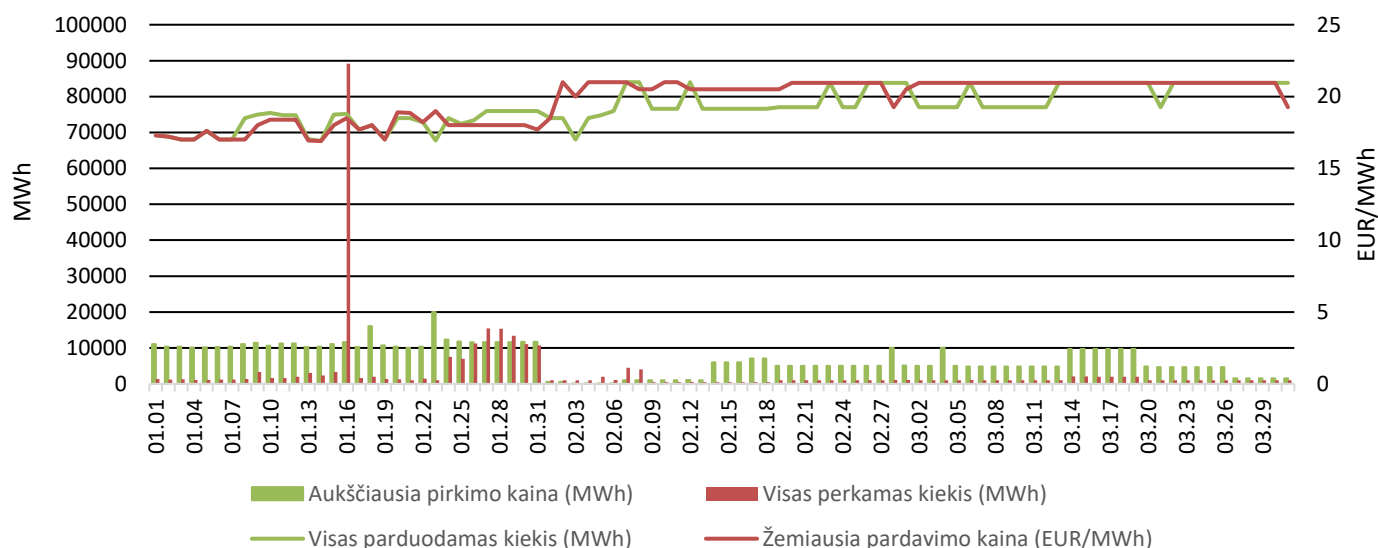
**Pateiktų pavidimų GET Baltic biržoje duomenys (pagal prekybos kontraktus)**

	2016 m. I ketv.	2017 m. Sausis	2017 m. Vasaris	2017 m. Kovas	2017 m. I ketv.	2017 m. I ketv. pokytis, lyginant su 2016 m. I ketv.
Pavedimų pirkti bendras kiekis (MWh) <sup>2</sup>	222.791	217.387	31.078	37.681	286.146	63.355
Pavedimų parduoti bendras kiekis (MWh) <sup>2</sup>	4.806.455	353.220	95.691	167.925	616.836	-4.189.619

**Pateiktų pavidimų GET Baltic biržoje duomenys (pagal prekybos kontraktus)**

	2016 m. I ketv.	2017 m. Sausis	2017 m. Vasaris	2017 m. Kovas	2017 m. I ketv.	2017 m. I ketv. pokytis, lyginant su 2016 m. I ketv.
Pavedimų pirkti vidutinė svartinė kaina (EUR/MWh) <sup>2</sup>	17,08	17,68	18,77	19,26	18,01	0,93
Pavedimų parduoti vidutinė svartinė kaina (EUR/MWh) <sup>2</sup>	19,05	18,94	20,97	20,95	19,80	0,75

<sup>2</sup> Sumuojami visi pateikti pavidimai, neatsižvelgiant į jų įvykdymą

**Informacija apie pateiktus pavidimus GET Baltic biržoje, 2017 m. I ketv.**

**PREKYBOS BIRŽOJE APŽVALGA**

2017 m. I ketv. gamtinių dujų biržos apyvarta sudarė 15.275 MWh. Lyginamuoju laikotarpiu 2016 m. I ketv. prekybos apyvarta buvo 74.789 MWh. Bendra sudarytų sandorių vertė 2017 m. I ketv. siekė 282,97 tūkst. Eur. Iš viso buvo sudaryta 115 sandorių. Didžiausias aktyvumas fiksuotas sausio mėn., kuomet dalyviai sudarė 69 sandorius.

Vidutinė svartinė biržoje sudarytų sandorių kaina 2017 m. I ketv. buvo lygi 18,53 Eur/MWh, t.y. tik 0,07 Eur didesnė lyginant su atitinkamu laikotarpiu 2016 metais kuomet

buvo užfiksuotas 18,46 Eur/MWh kainos vidurkis. Aukščiausia biržoje sudaryto sandorio kaina analizuojamu laikotarpiu siekė 21,00 Eur/MWh ir buvo užfiksuota vasario 7 ir 12 dienomis. Žemiausia kaina fiksuota sausio 14 d. ir siekė 16,9 Eur/MWh.

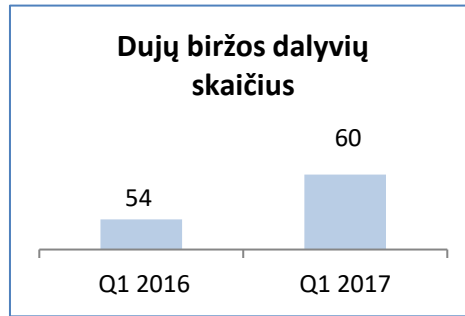
Iki vasario 7 d. vidutinė sudarytų sandorių svartinė kaina svyravo tarp 16,9-18,7 Eur/MWh, tačiau vasario 7 d. šoktelėjo virš 20 Eur/MWh ir išliko ganėtinai stabili iki analizuojamo ketvirčio pabaigos.

Didžiausias sandoris buvo sudarytas sausio mėn., kuomet dalyviai sudarė sandorį dėl 500 MWh gamtinių dujų, mažiausio kiekio sandoriai sudarė 1 MWh ir buvo fiksuojami kiekvieną ketvirčio mėnesį.

Gamtinių dujų biržoje pateiktų pavidimų parduoti kiekis 2017 m. I ketv. buvo 617 GWh, tuo tarpu pateiktų pavidimų pirkti kiekis siekė 286 GWh.

## BIRŽOS DALYVIAI

Per 2017 m. I ketv. biržoje buvo užregistruoti 2 nauji dalyviai. Iš viso GET Baltic dujų biržoje yra registruoti 60 dalyvių. Susipažinti su išsamiu GET Baltic gamtinių dujų biržos dalyvių sąrašu galite paspaudę šią [nuorodą](#). Aktyviai GET Baltic dujų biržoje 2017 m. I ketv. veikė 5 biržos dalyviai (teikė pavedimus pirkti/parduoti ir (ar) sudarė pirkimo/pardavimo sandorius).



### Biržos dalyviai užsiregistravę per 2017 I ketv.:

AB "Vilniaus šilumos tinklai"

Plc "AJ Power Gas"

## SVARBŪS ĮVYKIAI

### GET BALTIC TEIKIA VIEŠAI NEATSKLEISTOS INFORMACIJOS TEIKIMO PASLAUGĄ

GET Baltic nuo 2017 m. kovo 1 d. visiems gamtinių dujų rinkos dalyviams suteikia galimybę teikti viešai neatskleistą informaciją naudojantis specializuota GET Baltic viešai neatskleistos informacijos platforma.

Visiems norintiems užsisakyti šią paslaugą GET Baltic siūlo pasirašyti Viešai neatskleistos informacijos teikimo sutartį bei jos priedą.

Platesnę informaciją apie šią paslaugą galite rasti [čia](#).

### UŽSISAKIUS ŠIĄ PASLAUGĄ GET BALTIC SUTEIKIA:

- Galimybę skelbti viešai neatskleistą informaciją;
- Pastovų UMM platformoje esančių pranešimų teikimą ACER agentūrai naudojant RSS interneto kanalą;
- Viešai neatskelstos informacijos saugojimą du metus nuo jos paskelbimo dienos;
- Galimybę stebėti dviejų metų istorinius viešai neatskleistos informacijos duomenis UMM platformoje;
- Galimybę atsisiųsti UMM platformoje esančius pranešimus \*.xlsx ir \*.pdf formatu;
- Galimybę prenumeruoti pranešimus apie naujai pateiktą arba pakoreguotą viešai neatskleistą informaciją UMM platformoje;

### VIEŠAI NEATSKLEISTOS INFORMACIJOS PASLAUGOS INFORMACIJA:

- **Paslauga:** Viešai neatskleistos informacijos teikimo.
- **Duomenų šaltinis:** Klientas.
- **Duomenų gavėjas:** Visi gamtinių dujų rinkos dalyviai.
- **Duomenų teikimo dažnumas:** Priklausomai nuo Kliento.
- **Paslaugos įkainiai:** Paslaugos įkainius galite rasti [čia](#).

Jei norite užsisakyti UAB GET Baltic rengiamas gamtinių dujų rinkos ataskaitas, tai galite padaryti interneto tinklalapyje [www.getbaltic.com](http://www.getbaltic.com). skiltvie "Prenumeruokite!".