

## PREKYBOS GAMTINIŲ DUJŲ BIRŽOJE DUOMENYS

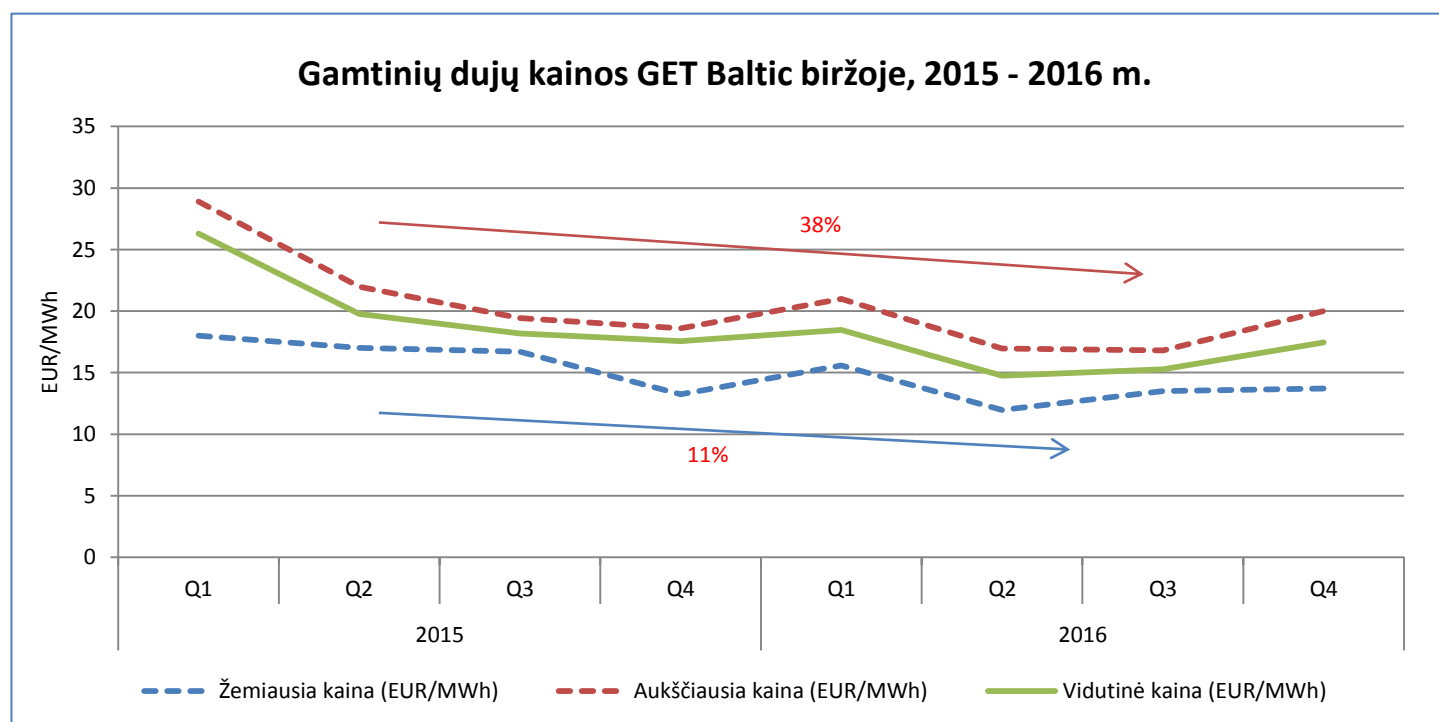
### ĮVYKDYTI SANDORIAI IR KITI PREKYBOS DUOMENYS

Gamtinių dujų kainos GET Baltic biržoje (pagal prekybos kontraktus)						
	2015 m. IV ketv.	2016 m. Spalis	2016 m. Lapkritis	2016 m. Gruodis	2016 m. IV ketv.	2016 m. IV ketv. pokytis, lyginant su 2015 m. IV ketv.
Apyvarta (tūkst. EUR) <sup>1</sup>	2.189,96	11,66	285,48	3.069,37	3.366,52	1.176,56
Aukščiausia kaina (EUR/MWh) <sup>1</sup>	18,60	17,00	20,00	18,50	20,00	1,40
Žemiausia kaina (EUR/MWh) <sup>1</sup>	13,25	13,70	17,50	15,00	13,70	0,45
Vidutinė (svertinė) kaina (EUR/MWh) <sup>1</sup>	17,57	15,12	19,55	17,30	17,46	-0,11

	2015 m. Iš viso	2016 m. I ketv.	2016 m. II ketv.	2016 m. III ketv.	2016 m. IV ketv.	2016 m. Iš viso
Apyvarta (tūkst. EUR) <sup>1</sup>	15.639,52	1.380,25	69,85	407,92	3.366,52	5.224,54
Aukščiausia kaina (EUR/MWh) <sup>1</sup>	28,90	21,00	16,96	16,80	20,00	21,00
Žemiausia kaina (EUR/MWh) <sup>1</sup>	13,25	15,59	11,97	13,51	13,70	11,97
Vidutinė (svertinė) kaina (EUR/MWh) <sup>1</sup>	23,96	18,46	14,74	15,27	17,46	17,47

<sup>1</sup> Pateikiama be PVM



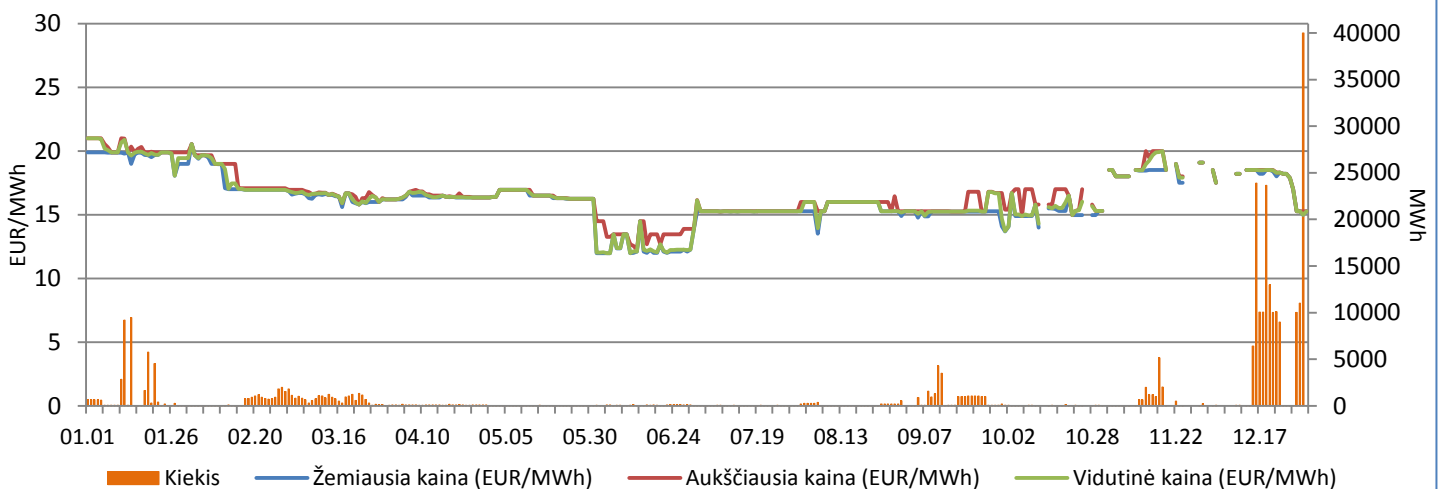
**Prekybos apimtys GET Baltic biržoje (pagal prekybos kontraktus)**

	2015 m. IV ketv.	2016 m. Spalis	2016 m. Lapkritis	2016 m. Gruodis	2016 m. IV ketv.	2016 m. IV ketv. pokytis, lyginant su 2015 m. IV ketv.
Apyvarta (MWh)	124.623	771	14.603	177.384	192.758	68.135
Sandorių skaičius	661	54	58	47	159	-502
Didžiausio sudaryto sandorio kiekis (MWh)	4.495	118	1.645	40.000	40.000	35.505
Mažiausio sudaryto sandorio kiekis (MWh)	1	1	1	3	1	0
Vidutinis sudarytų sandorių kiekis (MWh)	189	14	252	3.774	1.212	1.023

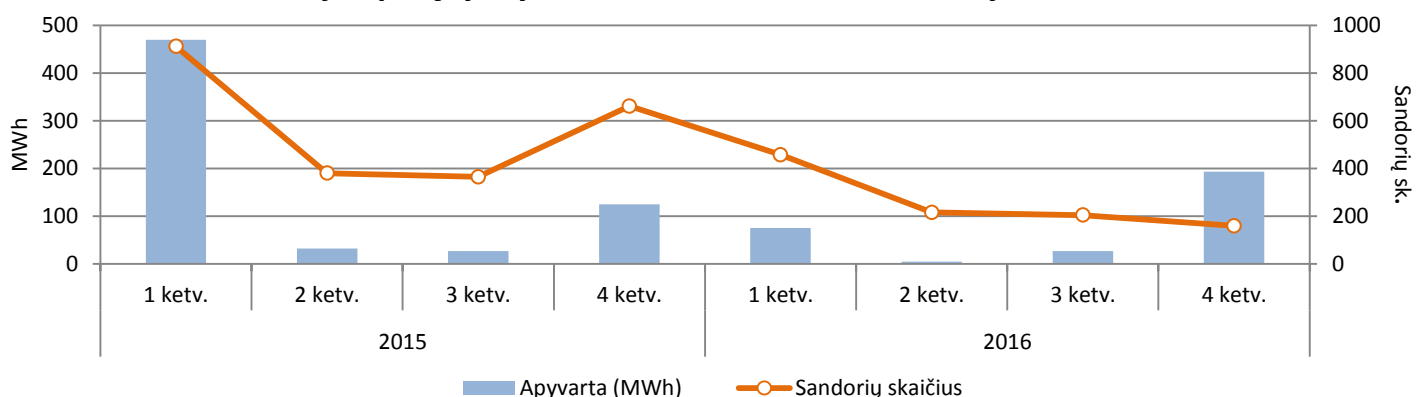
  

	2015 m. Iš viso	2016 m. I ketv.	2016 m. II ketv.	2016 m. III ketv.	2016 m. IV ketv.	2016 m. Iš viso
Apyvarta (MWh)	652.278	74.789	4.740	26.711	192.758	298.998
Sandorių skaičius	2.316	457	215	204	159	1.035
Didžiausio sudaryto sandorio kiekis (MWh)	7.003	5.000	100	1.000	40.000	40.000
Mažiausio sudaryto sandorio kiekis (MWh)	1	1	1	1	1	1
Vidutinis sudarytų sandorių kiekis (MWh)	282	164	22	131	1.212	289

**Informacija apie gamtinių dujų kiekius ir kainas GET Baltic biržoje, 2016 m.**



**Informacija apie įvykdytus sandorius GET Baltic Biržoje, 2015-2016 m.**



**Pateiktų pavidimų GET Baltic biržoje duomenys, kiekiai (pagal prekybos kontraktus)**

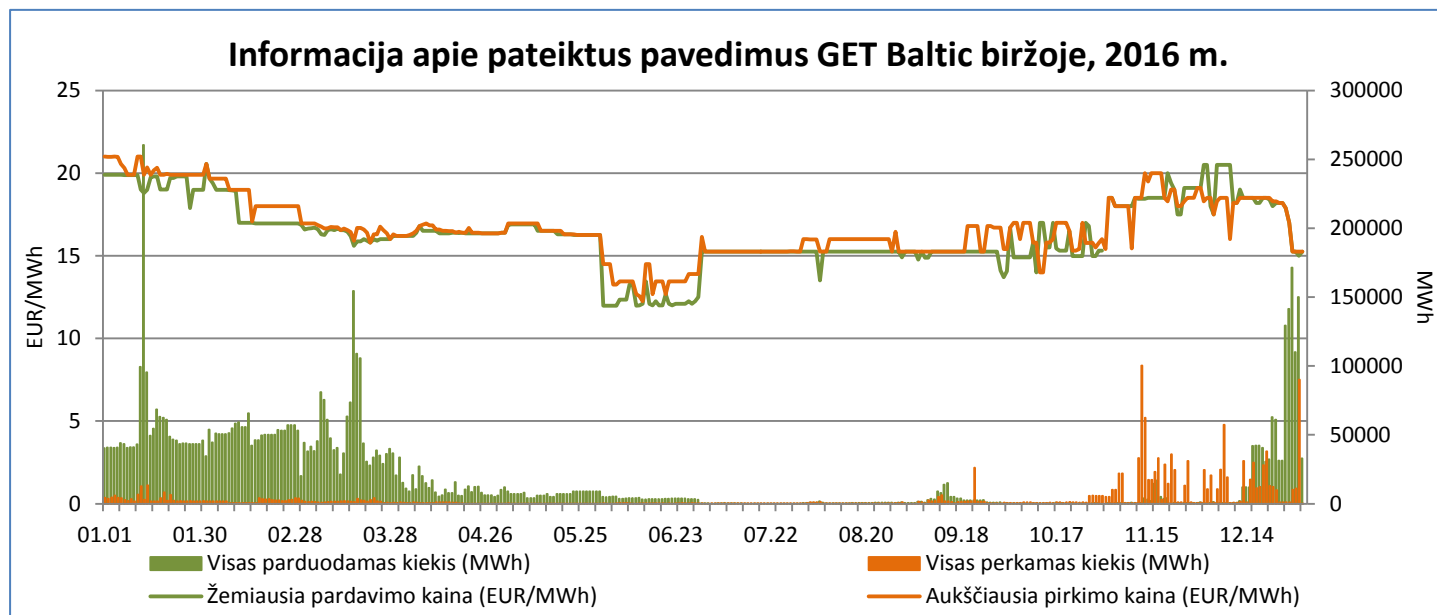
	2015 m. Iš viso	2016 m. I-III ketv.	2016 m. Spalis	2016 m. Lapkritis	2016 m. Gruodis	2016 m. IV ketv.	2016 m. Iš viso	2016 m. pokytis, lyginant su 2015 m.
Pavedimų pirkti bendras kiekis (MWh) <sup>2</sup>	1.247.423	347.685	49.971	518.383	491.478	1.059.832	1.407.517	160.094
Pavedimų parduoti bendras kiekis (MWh) <sup>2</sup>	2.276.842	5.606.648	12.108	60.072	1.196.010	1.274.190	6.880.838	4.603.996

**Pateiktų pavidimų GET Baltic biržoje duomenys, kainos (pagal prekybos kontraktus)**

	2015 m. Iš viso	2016 m. I-III ketv.	2016 m. Spalis	2016 m. Lapkritis	2016 m. Gruodis	2016 m. IV ketv.	2016 m. Iš viso	2016 m. pokytis, lyginant su 2015 m.
Pavedimų pirkti vidutinė svartinė kaina (EUR/MWh) <sup>2</sup>	21,19	15,93	14,92	15,82	15,84	15,79	15,83	-5,36
Pavedimų parduoti vidutinė svartinė kaina (EUR/MWh) <sup>2</sup>	22,80	18,68	17,58	19,95	17,80	17,91	18,54	-4,26

<sup>2</sup> Sumuojami visi pateikti pavidimai, neatsižvelgiant į jų įvykdymą.

**Informacija apie pateiktus pavidimus GET Baltic biržoje, 2016 m.**



**PREKYBOS BIRŽOJE APŽVALGA**

2016 m. gamtinių dujų biržos apyvarta sudarė apie 299 GWh, kurių vertė daugiau nei 5 mln. Eur. Per 2016 m. IV ketv. buvo suprekiauta 64 proc. viso 2016 m. kiekio, tuo tarpu III ketv. – 9 proc., II ketv. – 2 proc. ir I ketv. – 25 proc. 2016 m. prekybos apyvarta lyginant su 2015 m. sumažėjo 353 GWh ir buvo sudaryta 55 proc. mažiau sandorių. Iš viso per praėjusius metus sudaryti 1.035 sandoriai, tuo tarpu 2015 m. – 2.316 sandoriai. 2016 m. mažiausio įvykusio

sandorio kiekis buvo 1 MWh, o didžiausio – 40.000 MWh.

Per 2016 m. biržoje sudarytų sandorių vidutinė svartinė kaina sumažėjo 27 proc. Vidutinė svartinė sudarytų sandorių kaina 2016 m. IV ketv. buvo lygi 17,46 Eur/MWh, t.y. 0,11 Eur, arba 0,6 proc. mažesnė, lyginant su atitinkamu laikotarpiu 2015 metais (2015 m. IV ketv. – 17,57 Eur/MWh). 2016 m. aukščiausia biržoje sudarytų sandorių kaina buvo užfiksuota

sausio 1 d. – 21,00 Eur/MWh, o žemiausia birželio 2-6 d. – 11,97 Eur/MWh. 2016 m. aukščiausia sudaryto sandorio kaina buvo 27 proc., o mažiausia 10 proc. mažesnė nei 2015 m.

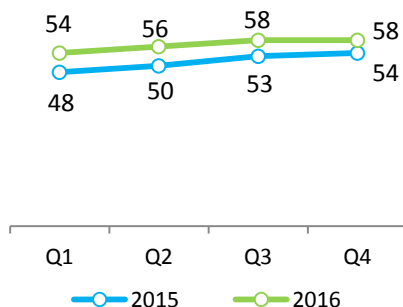
Pažymėtina, kad 2016 m. biržoje gamtinių dujų paklausa buvo daugiau nei keturis kartus mažesnė nei pasiūla. Pateiktų pavidimų pirkti kiekis sudarė 1.408 GWh, o pavidimų parduoti 6.881 GWh gamtinių dujų.

## BIRŽOS DALYVIAI

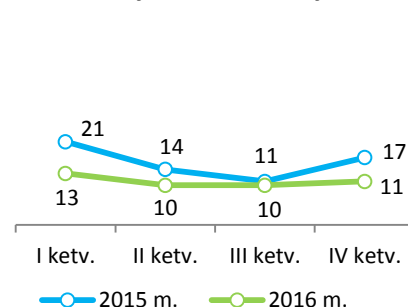
Per 2016 m. biržoje užsiregistravo 4 nauji dalyviai. Iš viso GET Baltic dujų biržoje yra registruoti 58 dalyviai. Susipažinti su išsamiu GET Baltic gamtinių dujų biržos dalyvių sąrašu galite paspaudę šią [nuorodą](#).

Aktyviai GET Baltic dujų biržoje 2016 m. veikė 15 biržos dalyvių (teikė pavedimus pirkti/parduoti ir (ar) sudarė pirkimo/pardavimo sandorius).

Dujų biržos dalyvių skaičius



Aktyvūs biržos dalyviai



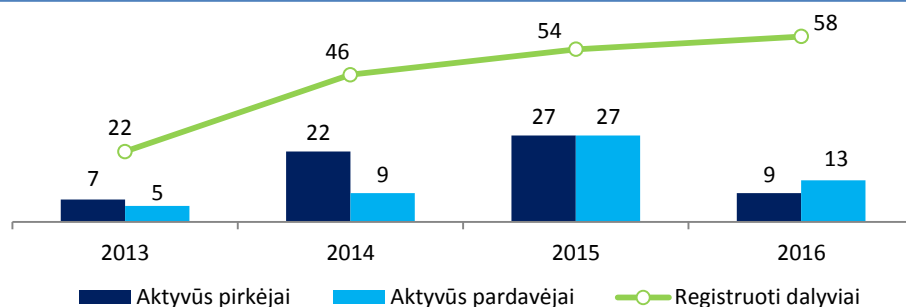
### Biržos dalyviai užsiregistravę per 2016 m.

Ltd. "AJ Power"

JSC "Latvias Gaze"

"Elektrum Lietuva", UAB

UAB "Pakruojis šiluma"



Jei norite užsisakyti UAB GET Baltic rengiamas gamtinių dujų rinkos ataskaitas, tai galite padaryti interneto tinklalapyje [www.getbaltic.lt](http://www.getbaltic.lt), skiltyje "Prenumeruokite!".