

## PREKYBOS GAMTINIŲ DUJŲ BIRŽOJE DUOMENYS

### JVYKDYTI SANDORIAI IR KITI PREKYBOS DUOMENYS

Gamtinių dujų kainos GET Baltic biržoje (pagal prekybos kontraktus)

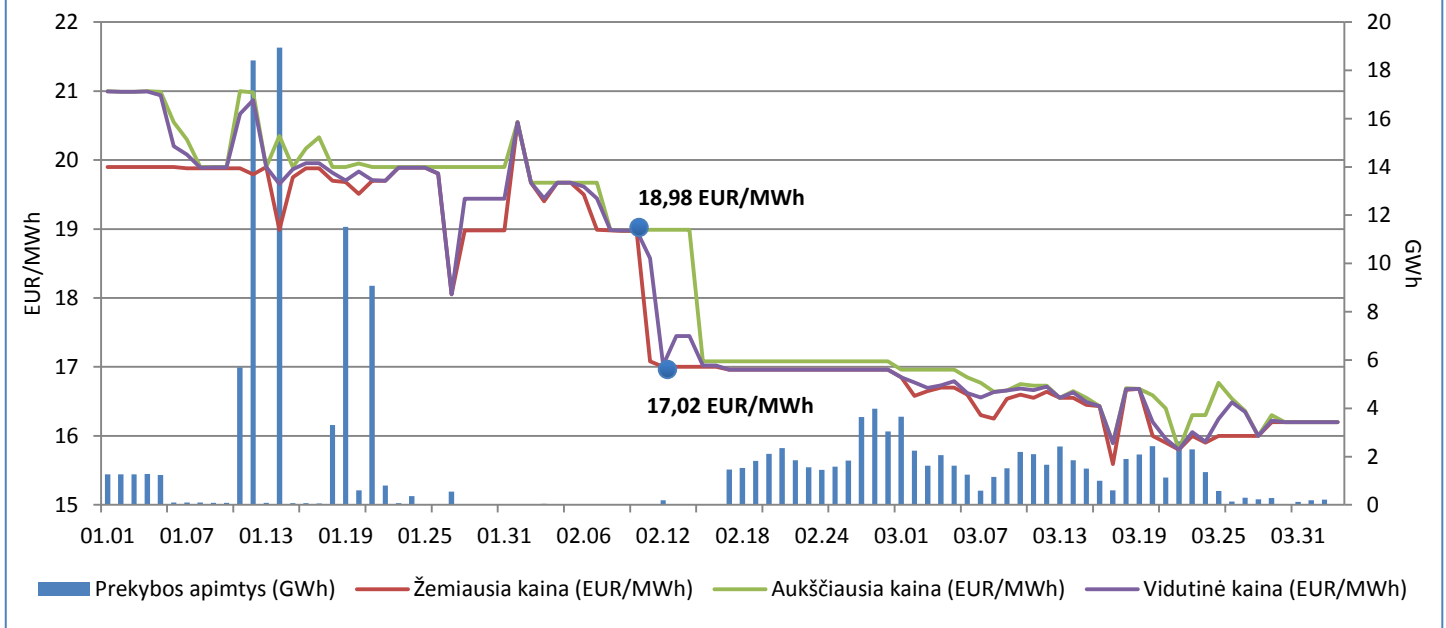
	2015 m. I ketv.	2016 m. Sausis	2016 m. Vasaris	2016 m. Kovas	2016 m. I ketv.	2016 m. I ketv. pokytis, lyginant su 2015 m. I ketv.
Apyvarta (tūkst. EUR) <sup>1</sup>	12.338	770	242	367	1.379	-10.959
Aukščiausia kaina (EUR/MWh) <sup>1</sup>	28,90	21,00	20,55	16,96	21,00	-7,90
Žemiausia kaina (EUR/MWh) <sup>1</sup>	17,99	18,05	16,96	15,59	15,59	-2,40
Vidutinė (svertinė) kaina (EUR/MWh) <sup>1</sup>	26,29	20,15	16,97	16,50	18,46	-7,83

<sup>1</sup> Pateikiama be PVM

Prekybos apimtys GET Baltic biržoje (pagal prekybos kontraktus)

	2015 m. I ketv.	2016 m. Sausis	2016 m. Vasaris	2016 m. Kovas	2016 m. I ketv.	2016 m. I ketv. pokytis, lyginant su 2015 m. I ketv.
Apyvarta (MWh)	469.303	38.240	14.283	22.266	74.789	-394.514
Sandorių skaičius	911	189	132	136	457	-454
Didžiausio sudaryto sandorio kiekis (MWh)	7.003	5.000	400	1.819	5.000	-2.003
Mažiausio sudaryto sandorio kiekis (MWh)	1	1	1	1	1	0
Vidutinis sudarytų sandorių kiekis (MWh)	515	202	108	164	164	-351

Informacija apie įvykdytus sandorius GET Baltic biržoje, 2016 m. I ketv.



SVARBU: istoriniai 2014 m. duomenys pateikiami perskaičiavimui naudojant viršutinį šilumingumo lygį 10,41 MWh/tūkst. m<sup>3</sup> ir taikant euro ir lito perskaičiavimo kursą (1 EUR=3,45280 LTL).

**Pateiktų pavidimų GET Baltic biržoje duomenys (pagal prekybos kontraktus)**

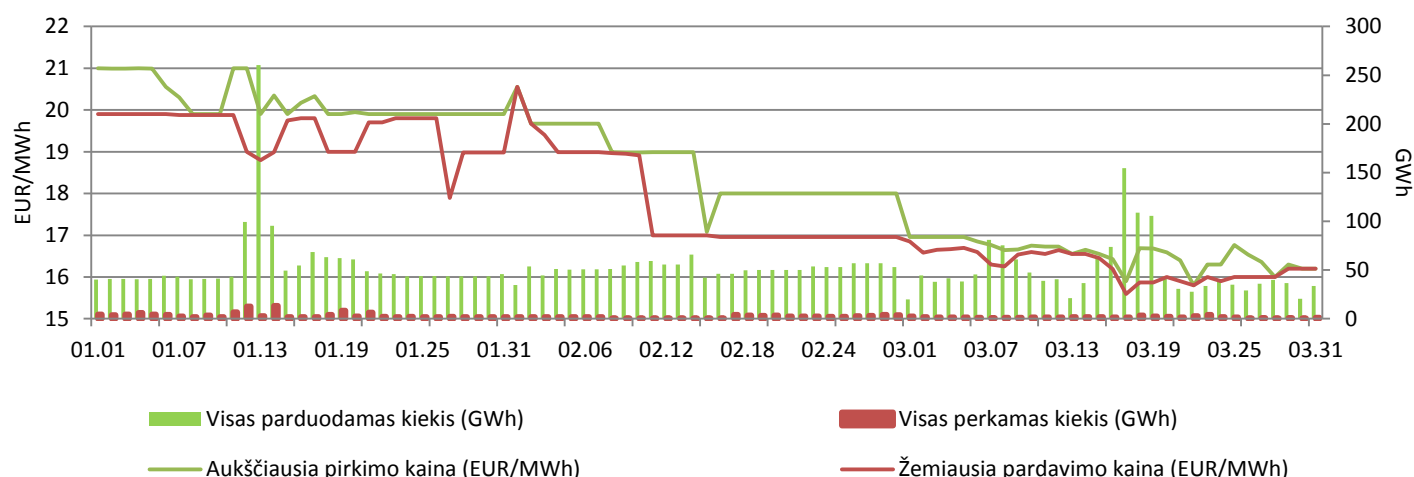
	2015 m. I ketv.	2016 m. Sausis	2016 m. Vasaris	2016 m. Kovas	2016 m. I ketv.	2016 m. I ketv. pokytis, lyginant su 2015 m. I ketv.
Pavedimų pirkti bendras kiekis (MWh) <sup>2</sup>	608.235	117.250	56.109	49.432	222.791	-385.444
Pavedimų parduoti bendras kiekis (MWh) <sup>2</sup>	1.198.618	1.761.441	1.504.330	1.540.684	4.806.455	3.607.837

**Pateiktų pavidimų GET Baltic biržoje duomenys (pagal prekybos kontraktus)**

	2015 m. I ketv.	2016 m. Sausis	2016 m. Vasaris	2016 m. Kovas	2016 m. I ketv.	2016 m. I ketv. pokytis, lyginant su 2015 m. I ketv.
Pavedimų pirkti vidutinė svertinė kaina (EUR/MWh) <sup>2</sup>	25,53	18,26	16,01	15,51	17,08	-8,45
Pavedimų parduoti vidutinė svertinė kaina (EUR/MWh) <sup>2</sup>	26,63	20,44	19,34	17,18	19,05	-7,58

<sup>2</sup> Sumuojami visi pateikti pavidimai, neatsižvelgiant į jų įvykdymą

**Informacija apie pateiktus pavidimus GET Baltic biržoje, 2016 m. I ketv.**



**PREKYBOS BIRŽOJE APŽVALGA**

2016 m. I ketv. gamtinių dujų biržos apyvarta sudarė 74.789 MWh. Lyginamuoju laikotarpiu 2015 m. I ketv. prekybos apyvarta buvo 469.303 MWh. Bendra sudarytų sandorių vertė 2016 m. I ketv. siekė 1,38 mln. Eur. Iš viso buvo sudaryti 457 sandoriai. Pažymėtina, kad nuo 2015 m. pradžios iki šiol sandoriai yra sudaromi kiekvienai dujų parai.

Vidutinė svertinė biržoje sudarytų sandorių kaina 2016 m. I ketv. buvo lygi 18,46 Eur/MWh, t.y. 7,83 Eur, arba 30 proc.

mažesnė, lyginant su atitinkamu laikotarpiu 2015 metais kai buvo užfiksuotas 26,29 Eur/MWh kainos vidurkis. Aukščiausia biržoje sudaryto sandorio kaina analizuojamu laikotarpiu buvo užfiksuota sausio 4 d. – 21,00 Eur/MWh, o žemiausia kovo 17 d. – 15,59 Eur/MWh.

Didžiausias kainų kritimas 2016 m. I ketv. gamtinių dujų biržoje matomas vasario viduryje. Kaina per kelių dienų laikotarpį sumažėjo apie 10 proc. (nuo 18,98 Eur/MWh iki 17,02 Eur/MWh) ir išliko ganėtinai stabili

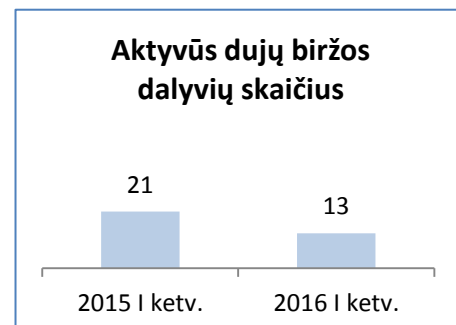
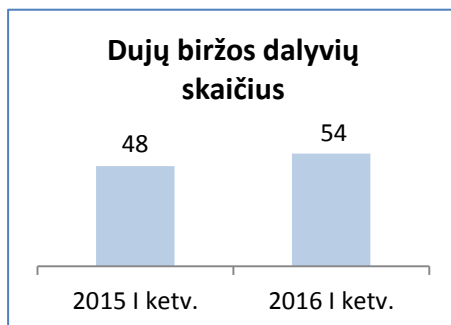
iki analizuojamo ketvirčio pabaigos. Staigiam kainų kritimui įtakos galėjo turėti gamtinių dujų tiekimo įmonių 2016 m. vasario mėn. pasirašytos SGD tiekimo sutartys su „Statoil“ bei ženkliai paklausą viršijanti gamtinių dujų pasiūla.

Gamtinių dujų biržoje pateiktų pavidimų parduoti kiekis 2016 m. I ketv. buvo 4.806 GWh, tuo tarpu pateiktų pavidimų pirkti kiekis siekė 223 GWh.

## BIRŽOS DALYVIAI

Per 2016 m. I ketv. biržoje nebuvo užregistruota naujų dalyvių. Iš viso GET Baltic dujų biržoje yra registruoti 54 dalyviai. Susipažinti su išsamiu GET Baltic gamtinių dujų biržos dalyvių sąrašu galite paspaudę šią [nuorodą](#).

Aktyviai GET Baltic dujų biržoje 2016 m. I ketv. veikė 13 biržos dalyvių (teikė pavedimus pirkti/parduoti ir (ar) sudarė pirkimo/pardavimo sandorius).



## SVARBŪS ĮVYKIAI

### GET BALTIC SIŪLO RINKOS DALYVIAMS DVIŠALIŲ SUTARČIŲ TEIKIMO ACER AGENTŪRAI PASLAUGĄ

2015 m. spalio 2 d. įgijusi registruoto duomenų teikimo subjekto (RRM) statusą GET Baltic nuo šių metų balandžio 7 d. pradėjo teikti ACER agentūrai duomenis, **elektros ir gamtinių dujų** rinkos dalyvių vardu, apie dvišales sutartis sudarytas už organizuotos rinkos ribų.

Norintys naudotis šia paslauga privalo būti registruoti kaip rinkos dalyviai pagal REMIT reglamento 9 straipsnį ir GET Baltic pateikti unikalų identifikavimo kodą (ACER, EMIR, ..., etc.). Taip pat rinkos dalyviai su GET Baltic privalo pasirašyti Duomenų teikimo paslaugų sutartį ir (arba) Paslaugos priedą Nr. 1.2.

### UŽSISAKIUS ŠIĄ PASLAUGĄ GET BALTIC SUTEIKIA:

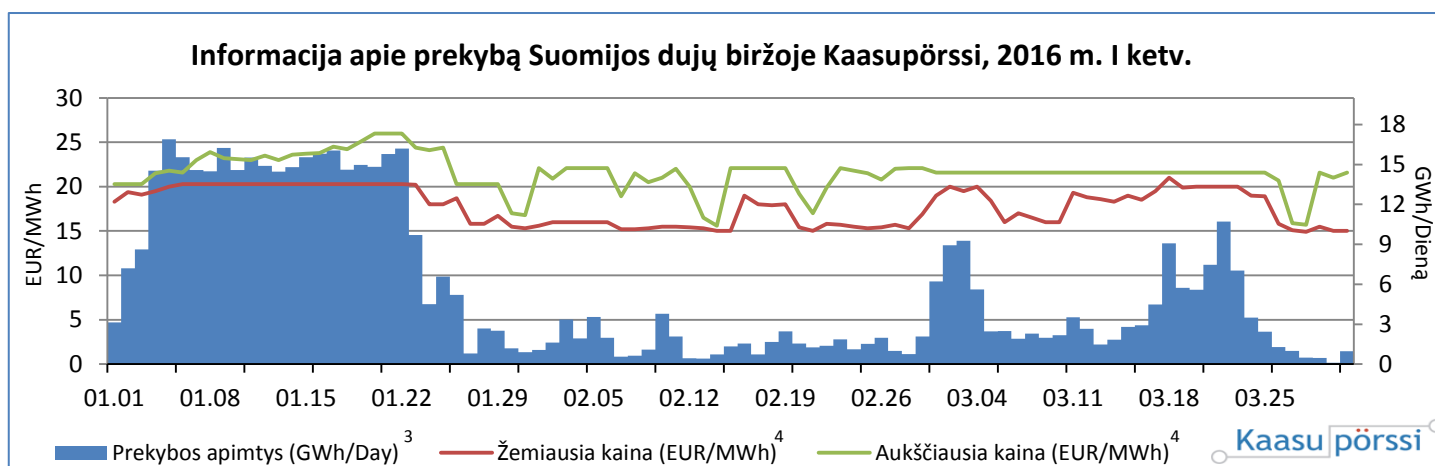
- Prieigą prie GET Baltic valdomo elektroninio REMIT duomenų teikimo portalo;
- Pirminę konsultaciją dėl dvišalių kontraktų teikimo ACER agentūrai;
- Galimybę teikti dvišalių kontraktų duomenis kitos sandorio šalies vardu;
- Vartotojų apmokymus;
- Klientų aptarnavimą ir konsultavimą darbo dienomis;
- Galimybę išsikelti duomenis \*.pdf ar kitu formatu;
- Galimybę koreguoti ACER agentūrai pateiktų duomenų informaciją (esant poreikiui);
- Galimybę nuolat stebėti pateiktų duomenų būseną.

### DUOMENŲ TEIKIMO PASLAUGOS INFORMACIJA:

- **Paslauga:** Duomenų teikimas ACER agentūrai apie dvišales sutartis sudarytas už organizuotos rinkos ribų.
- **Duomenų šaltinis:** Klientas.
- **Duomenų gavėjas:** ACER agentūra.
- **Duomenų teikimo dažnumas:** Priklausomai nuo Kliento pranešamo dvišalių kontrakto.
- **Paslaugos įkainiai:** Paslaugos įkainius galite rasti [čia](#).
- **UAB GET Baltic RRM kodas:** B0000889N.LT

## PREKYBA SUOMIJOS GAMTINIŲ DUJŲ BIRŽOJE

Vystant regioninės gamtinių dujų biržos projektą UAB GET Baltic bendradarbiauja su Suomijos gamtinių dujų birža Kaasupörssi Oy, todėl šiose periodinėse ataskaitose yra teikiama informacija apie prekybą Suomijos gamtinių dujų biržoje.



<sup>3</sup> Apyvarta (MWh) pagal žemutinę gamtinių dujų šilumingumo vertę.

<sup>4</sup> Kainos pateikiamos be mokesčių ir dujų perdavimo išlaidų.

## PREKYBOS SUOMIJOS GAMTINIŲ DUJŲ BIRŽOJE KAASUPÖRSSI APŽVALGA

### PAGRINDINIAI FAKTAI APIE KAASUPÖRSSI:

**Veikla:** Suomijos gamtinių dujų birža

**Veiklos pradžia:** nuo 2001 m.

**Prekybos platforma:** tokia kaip GET Baltic

**Dalyvių skaičius:** 27

**Prekybos apimtys 2015 m.:** 992 GWh

Pirmasis 2016 m. ketvirtis Suomijos gamtinių dujų biržai Kaasupörssi buvo labai geras dėl šaltų oro sąlygų, ypač 2016 m. sausio mėnesį. 2016 m I ketv. prekybos apyvarta siekė 507 GWh lyginant su 271 GWh 2015 m. I ketv. Kaasupörssi prekybos

apimtys per 2016 m. I ketv. sudarė 6 proc. viso gamtinių dujų suvartojimo Suomijoje. Suprekiatų dujų vertė 2016 m. I ketv. siekė 11 mln. Eur, tuo tarpu analogišku laikotarpiu 2015 m. - 7 mln. Eur.

Per 2016 m. I ketv. Kaasupörssi gamtinių dujų biržoje buvo sudaryti 19.788 sandoriai (vidutiniškai 216 sandorių per dieną) t.y. 5 proc. daugiau lyginant su praėjusių metų I ketv. (18.893 sandoriai - 2015 m. I ketv.).

Žemiausia kaina Kaasupörssi biržoje 2016 m. I ketv. buvo 15,80 Eur/MWh, tuo

tarpu didžiausia kaina – 26,00 Eur/MWh. Vidutinė svartinė gamtinių dujų kaina per 2016 m. I ketv. siekė 21,52 Eur/MWh. Pažymėtina, kad Suomijoje yra naudojama žemutinė gamtinių dujų šilumingumo vertė, tuo tarpu Lietuvoje yra naudojama viršutinė šilumingumo vertė. Skirtumas tarp viršutinės ir žemesnės šilumingumo vertės yra apie 10 proc., todėl norint palyginti lietuvišką dujų kainą su suomiška reikia pridėti 10 proc. prie lietuviškos dujų kainos.

Jei norite užsisakyti UAB GET Baltic rengiamas gamtinių dujų rinkos ataskaitas, tai galite padaryti interneto tinklalapyje [www.getbaltic.lt](http://www.getbaltic.lt), skiltyje "Prenumeruokite!".