

PREKYBOS GAMTINIŲ DUJŲ BIRŽOJE DUOMENYS

JVYKDYTI SANDORIAI IR KITI PREKYBOS DUOMENYS

Gamtinių dujų kainos GET Baltic biržoje (pagal prekybos kontraktus)

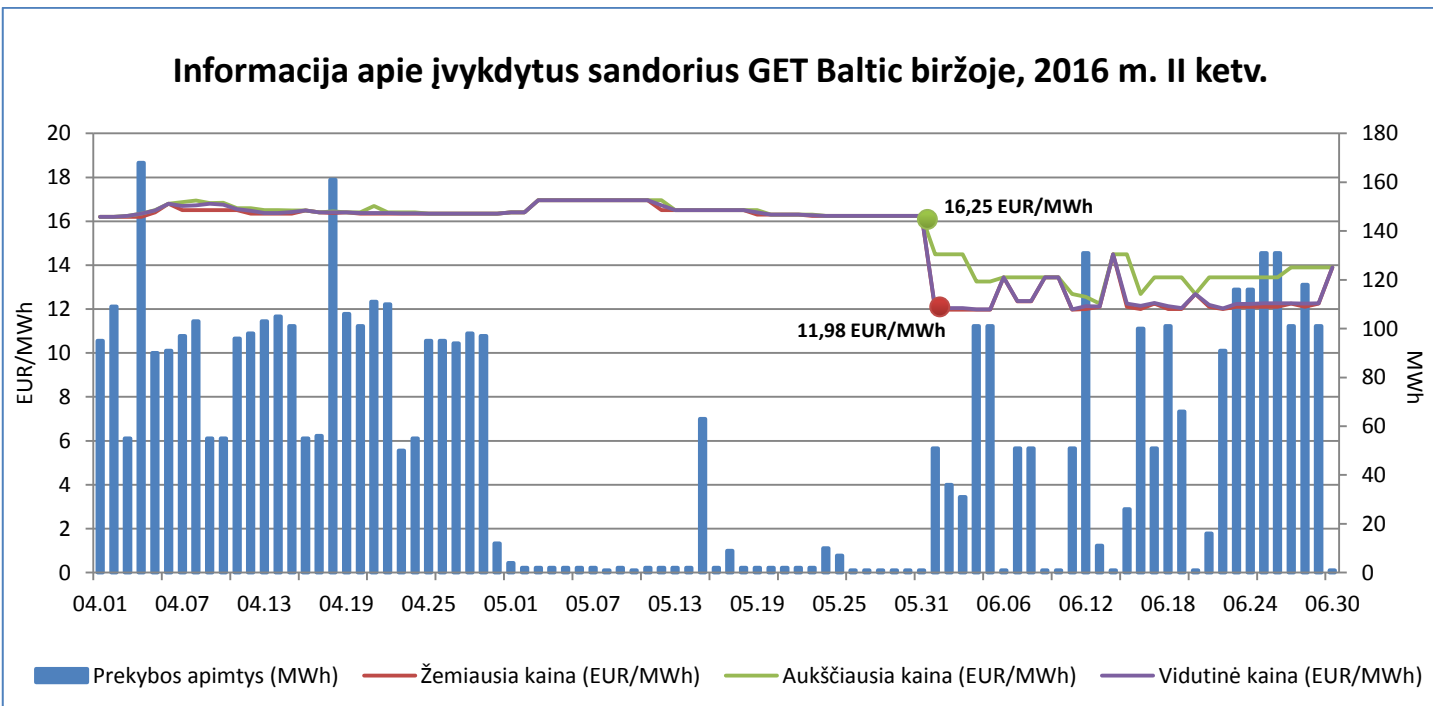
	2015 m. II ketv.	2016 m. Balandis	2016 m. Gegužė	2016 m. Birželis	2016 m. II ketv.	2016 m. II ketv. pokytis, lyginant su 2015 m. II ketv.
Apyvarta (tūkst. EUR) ¹	633	45	2	23	70	-563
Aukščiausia kaina (EUR/MWh) ¹	21,99	16,95	16,96	14,50	16,96	-5,03
Žemiausia kaina (EUR/MWh) ¹	17,00	16,20	16,25	11,97	11,97	-5,03
Vidutinė (svertinė) kaina (EUR/MWh) ¹	19,78	16,43	16,50	12,18	14,74	-5,04

¹ Pateikiama be PVM

Prekybos apimtys GET Baltic biržoje (pagal prekybos kontraktus)

	2015 m. II ketv.	2016 m. Balandis	2016 m. Gegužė	2016 m. Birželis	2016 m. II ketv.	2016 m. II ketv. pokytis, lyginant su 2015 m. II ketv.
Apyvarta (MWh)	32.008	2.717	137	1.886	4.740	-27.268
Sandorių skaičius	380	98	48	69	215	-165
Didžiausio sudaryto sandorio kiekis (MWh)	620	84	61	100	100	-520
Mažiausio sudaryto sandorio kiekis (MWh)	1	1	1	1	1	0
Vidutinis sudarytų sandorių kiekis (MWh)	84	28	3	27	22	-62

Informacija apie įvykdytus sandorius GET Baltic biržoje, 2016 m. II ketv.



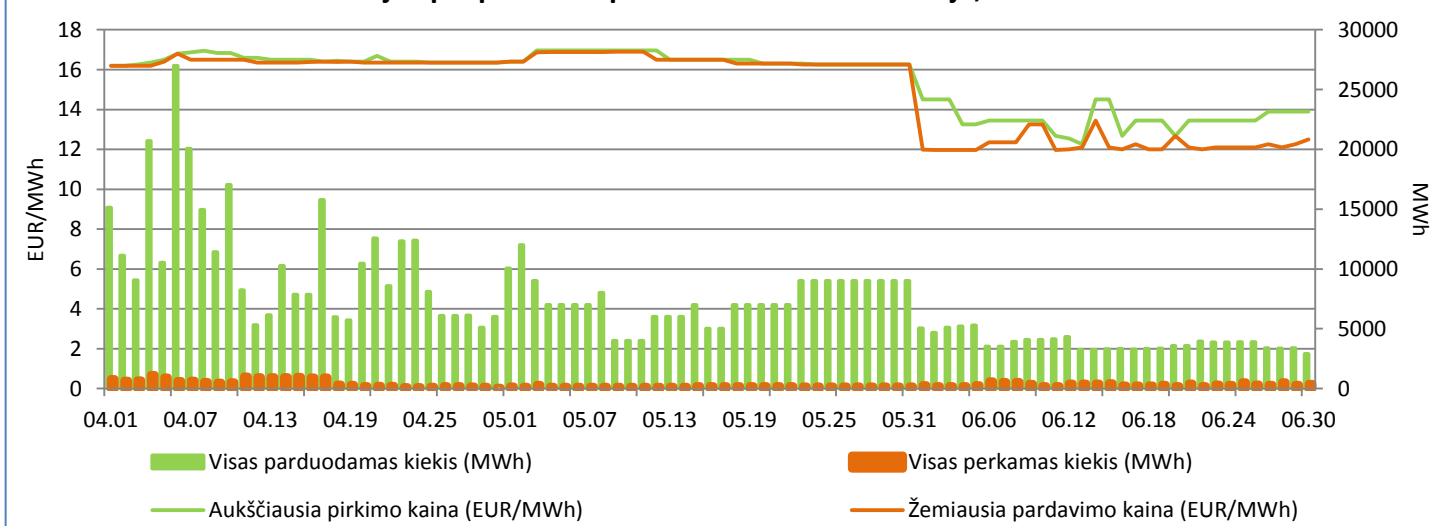
Pateiktų pavidimų GET Baltic biržoje duomenys (pagal prekybos kontraktus)

	2015 m. II ketv.	2016 m. Balandis	2016 m. Gegužė	2016 m. Birželis	2016 m. II ketv.	2016 m. II ketv. pokytis, lyginant su 2015 m. II ketv.
Pavedimų pirkti bendras kiekis (MWh) ²	147.784	16.438	5.526	10.493	32.457	-115.327
Pavedimų parduoti bendras kiekis (MWh) ²	265.662	323.805	230.032	115.499	669.336	403.674

Pateiktų pavidimų GET Baltic biržoje duomenys (pagal prekybos kontraktus)

	2015 m. II ketv.	2016 m. Balandis	2016 m. Gegužė	2016 m. Birželis	2016 m. II ketv.	2016 m. II ketv. pokytis, lyginant su 2015 m. II ketv.
Pavedimų pirkti vidutinė svartinė kaina (EUR/MWh) ²	16,80	13,45	12,15	12,03	12,77	-4,03
Pavedimų parduoti vidutinė svartinė kaina (EUR/MWh) ²	20,38	16,88	16,70	15,73	16,62	-3,76

² Sumuojami visi pateikti pavidimai, neatsižvelgiant į jų įvykdymą.

Informacija apie pateiktus pavidimus GET Baltic biržje, 2016 m. II ketv.

PREKYBOS BIRŽOJE APŽVALGA

2016 m. II ketv. gamtinių dujų biržos apyvarta sudarė 4.740 MWh. Lyginamuoju laikotarpiu 2015 m. II ketv. prekybos apyvarta buvo 32.008 MWh. Bendra sudarytų sandorių vertė 2016 m. II ketv. siekė 70 tūkst. Eur. Iš viso buvo sudaryti 215 sandoriai. Pažymėtina, kad nuo 2015 m. pradžios iki šiol sandoriai yra sudaromi kiekvienai dujų parai.

Didžiausią įtaką biržos prekybos rezultatams turėjo sumažėjusi gamtinių dujų paklausa ir atitinkamu laikotarpiu susiformavęs gamtinių dujų perteklius. 2016 m. II ketvirtį

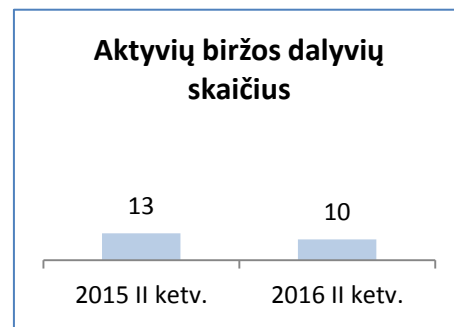
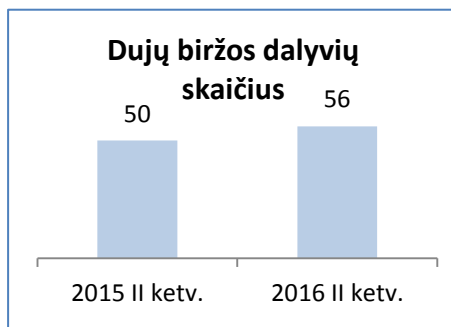
pateiktų pavidimų parduoti kiekis buvo 669.336 MWh, t.y. 251 proc. didesnis lyginant su 2015 m. II ketv. Tuo tarpu bendras biržoje pateiktų pavidimų pirkti kiekis, priešingai, sumažėjo 78 proc. lyginant su ankstesniu laikotarpiu ir buvo lygus 32.457 MWh.

Vidutinė svartinė biržoje sudarytų sandorių kaina 2016 m. II ketv. buvo lygi 14,74 Eur/MWh, t.y. 5,04 Eur, arba 25 proc. mažesnė, lyginant su atitinkamu laikotarpiu 2015 metais kai buvo užfiksuotas 19,78 Eur/MWh kainos vidurkis. Aukščiausia

biržoje sudaryto sandorio kaina analizuojamu laikotarpiu buvo užfiksuota gegužės 3 - 12 d. – 16,96 Eur/MWh, o žemiausia kaina birželio 2 - 5 d. – 11,97 Eur/MWh. Lyginant su ankstesniais laikotarpiais, 2016 m. II ketvirtį vidutinis biržoje sudaryto sandorio kiekis sumažėjo ir sudarė 22 MWh. Mažiausio įvykusio sandorio kiekis buvo - 1 MWh, o didžiausio - 100 MWh.

BIRŽOS DALYVIAI

Per 2016 m. II ketv. biržoje buvo užregistruoti 2 nauji dalyviai iš Latvijos. Iš viso GET Baltic dujų biržoje yra registruoti 56 dalyviai iš visų trijų Baltijos šalių. Susipažinti su išsamiu GET Baltic gamtinių dujų biržos dalyvių sąrašu galite paspaudę šią [nuorodą](#). Aktyviai GET Baltic dujų biržoje 2016 m. II ketv. veikė 10 biržos dalyvių (teikė pavedimus pirkti/parduoti ir (ar) sudarė pirkimo/pardavimo sandorius).



Biržos dalyviai užsiregistravę per 2016 II ketv.:

Ltd. "AJ Power"

JSC "Latvijas Gāze"

SVARBŪS ĮVYKIAI

GET BALTIC DALYVIŲ SĄRAŠĄ PAPILDĖ DU NAUJI DALYVIAI IŠ LATVIJOS

2016 m. II ketv. UAB GET Baltic gamtinių dujų biržoje užsiregistravo du Latvijos gamtinių dujų rinkos dalyviai - Ltd „AJ Power“ ir JSC "Latvijas Gāze". Šiuo metu biržoje yra užsiregistravę rinkos dalyviai iš

visų trijų Baltijos šalių: 50 dalyvių iš Lietuvos, 4 dalyviai iš Estijos ir 2 dalyviai iš Latvijos.

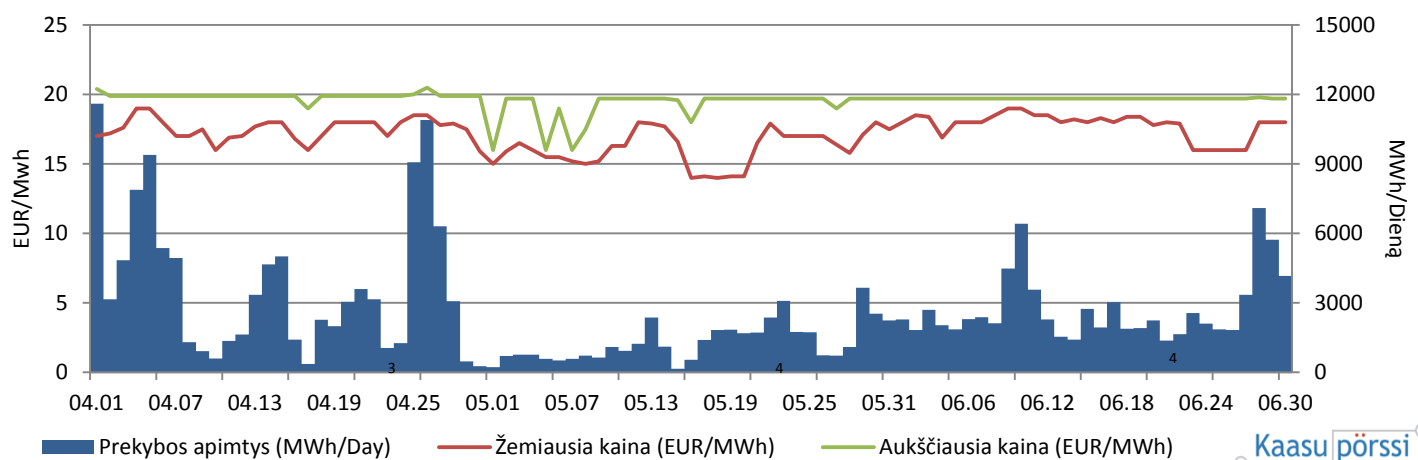
Regioninės gamtinių dujų biržos sukūrimas yra strateginis GET Baltic tikslas. Pastaruoju metu augantis Latvijos ir Estijos gamtinių dujų rinkos dalyvių skaičius gamtinių dujų biržoje, patvirtina poreikį sukurti vieningą gamtinių dujų prekybos platformą Baltijos

šalyse. Šiuo metu GET Baltic biržos dalyviai, iš visų trijų Baltijos šalių, turi galimybę parduoti ir (arba) įsigyti gamtines dujas Lietuvos virtualiame prekybos taške. Atsižvelgiant į atnaujintą BEMIP veiksmų planą, vieningos gamtinių dujų biržos platformos Baltijos šalyse sukūrimas turėtų būti įgyvendintas iki 2020 m.

PREKYBA SUOMIJOS GAMTINIŲ DUJŲ BIRŽOJE

Vystant regioninės gamtinių dujų biržos projektą UAB GET Baltic bendradarbiauja su Suomijos gamtinių dujų birža Kaasupörssi Oy, todėl šiose periodinėse ataskaitose yra teikiama informacija apie prekybą Suomijos gamtinių dujų biržoje.

Informacija apie prekybą Suomijos dujų biržoje Kaasupörssi, 2016 m. II ketv.



³ Apyvarta (MWh) pagal žemutinę gamtinių dujų šilumingumo vertę.

⁴ Kainos pateikiamos be mokesčių ir dujų perdavimo išlaidų.

PREKYBOS SUOMIJOS GAMTINIŲ DUJŲ BIRŽOJE KAASUPÖRSSI APŽVALGA

PAGRINDINIAI FAKTAI APIE KAASUPÖRSSI:

Veikla: Suomijos gamtinių dujų birža

Veiklos pradžia: nuo 2001 m.

Prekybos platforma: tokia kaip GET Baltic

Dalyvių skaičius: 27

Prekybos apimtys 2015 m.: 992 GWh

Antrajame 2016 m. ketvirtyje Suomijos gamtinių dujų biržos Kaasupörssi prekybos apimtys buvo 20 proc. didesnės nei 2015 m. II ketv. Prekybos apyvarta 2016 m II ketv. siekė 238 GWh, lyginant su 200 GWh tuo pačiu laikotarpiu 2015 m.

Šiais metais mėnesio prekybos apimtys buvo gerokai didesnės nei praeitų metų, išskyrus vasario ir gegužės mėnesius. Išskirtinai

aktyvus mėnuo šiais metais buvo sausis, dėl šaltų oro sąlygų. Pirmoje 2016 m. pusėje prekybos apimtys buvo 59% didesnės nei tuo pačiu laikotarpiu 2015 m. Prekybos apyvarta pirmoje 2016 m. pusėje sudarė 746 GWh lyginant su 470 GWh tuo pačiu laikotarpiu 2015 m. Kaasupörssi prekybos apimtys sudarė 6 proc. viso gamtinių dujų suvartojimo Suomijoje. Suprekiautų dujų vertė pirmoje 2016 m. pusėje siekė 16 mln. Eur, tuo tarpu analogišku laikotarpiu 2015 m. - 11 mln. Eur.

Per pirmąjį 2016 m. pusmetį Kaasupörssi gamtinių dujų biržoje buvo sudaryti 35.472 sandoriai (vidutiniškai 195 sandorių per dieną) t.y. 2 proc. daugiau lyginant su

praėjusių metų pirmu pusmečiu (36.221 sandoriai). Žemiausia kaina Kaasupörssi biržoje 2016 m. II ketv. buvo 14,00 Eur/MWh, tuo tarpu didžiausia kaina – 20,50 Eur/MWh. Vidutinė svertinė gamtinių dujų kaina per 2016 m. II ketv. siekė 19,42 Eur/MWh.

Pažymėtina, kad Suomijoje yra naudojama žemutinė gamtinių dujų šilumingumo vertė, tuo tarpu Lietuvoje yra naudojama viršutinė šilumingumo vertė. Skirtumas tarp viršutinės ir žemesnės šilumingumo vertės yra apie 10 proc., todėl norint palyginti lietuvišką dujų kainą su suomiška reikia pridėti 10 proc. prie lietuviškos dujų kainos.

Jei norite užsisakyti UAB GET Baltic rengiamas gamtinių dujų rinkos ataskaitas, tai galite padaryti interneto tinklalapyje www.getbaltic.lt, skiltyje "Prenumeruokite!".