

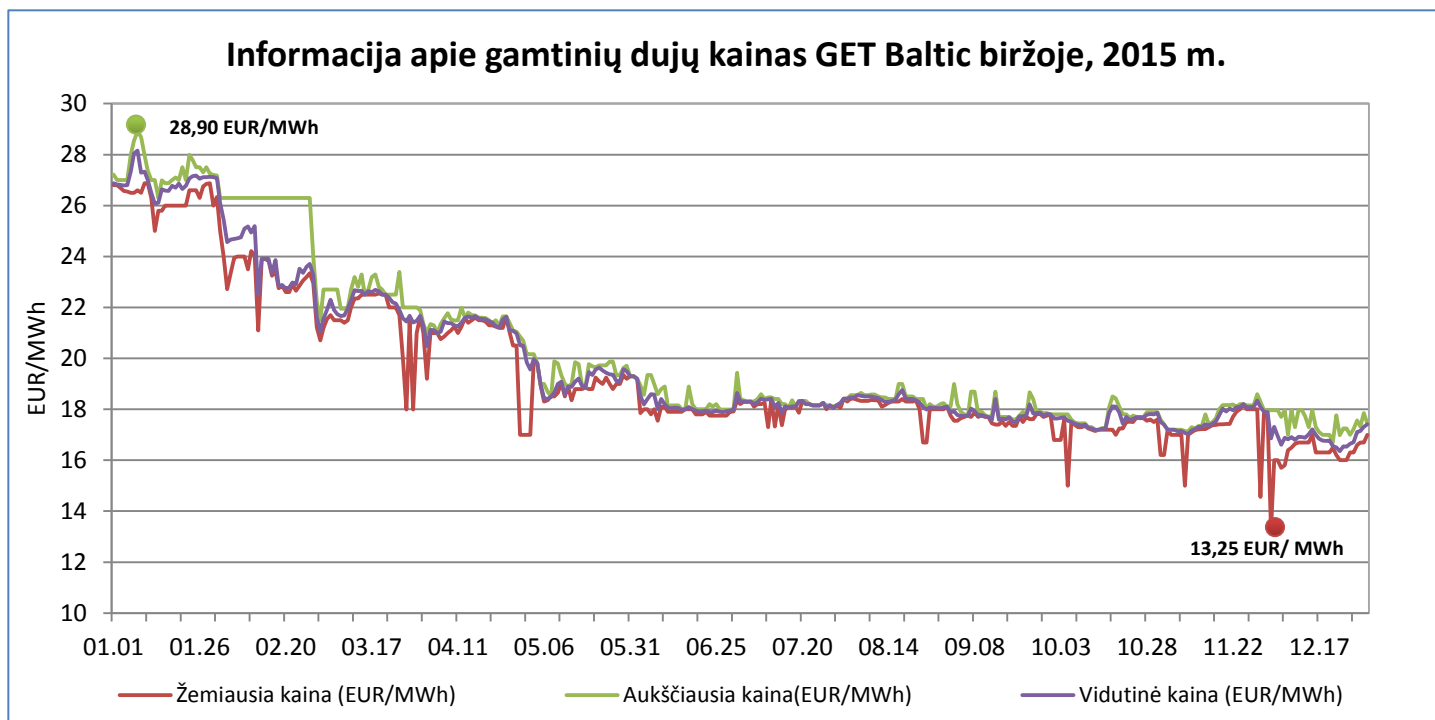
PREKYBOS GAMTINIŲ DUJŲ BIRŽOJE DUOMENYS

JVYKDYTI SANDORIAI IR KITI PREKYBOS DUOMENYS

Gamtinių dujų kainos GET Baltic biržoje (pagal prekybos kontraktus)						
	2014 m. IV ketv.	2015 m. Spalis	2015 m. Lapkritis	2015 m. Gruodis	2015 m. IV ketv.	2015 m. IV ketv. pokytis, lyginant su 2014 m. IV ketv.
Apyvarta (tūkst. EUR) ¹	13.493,01	1.082,57	540,51	566,88	2.189,96	-11.303,05
Aukščiausia kaina (EUR/MWh) ¹	29,41	18,50	18,60	17,97	18,60	-10,81
Žemiausia kaina (EUR/MWh) ¹	20,87	15,00	14,56	13,25	13,25	-7,62
Vidutinė (svertinė) kaina (EUR/MWh) ¹	24,64	17,89	17,61	16,96	17,57	-7,07

	2014 m. Iš viso	2015 m. I ketv.	2015 m. II ketv.	2015 m. III ketv.	2015 m. IV ketv.	2015 m. Iš viso
Apyvarta (tūkst. EUR) ¹	30.355,84	12.337,73	633,17	478,66	2.189,96	15.639,52
Aukščiausia kaina (EUR/MWh) ¹	33,39	28,90	21,99	19,44	18,60	28,90
Žemiausia kaina (EUR/MWh) ¹	20,87	17,99	17,00	16,70	13,25	13,25
Vidutinė (svertinė) kaina (EUR/MWh) ¹	26,77	26,29	19,78	18,17	17,57	23,96

¹ Pateikiama be PVM



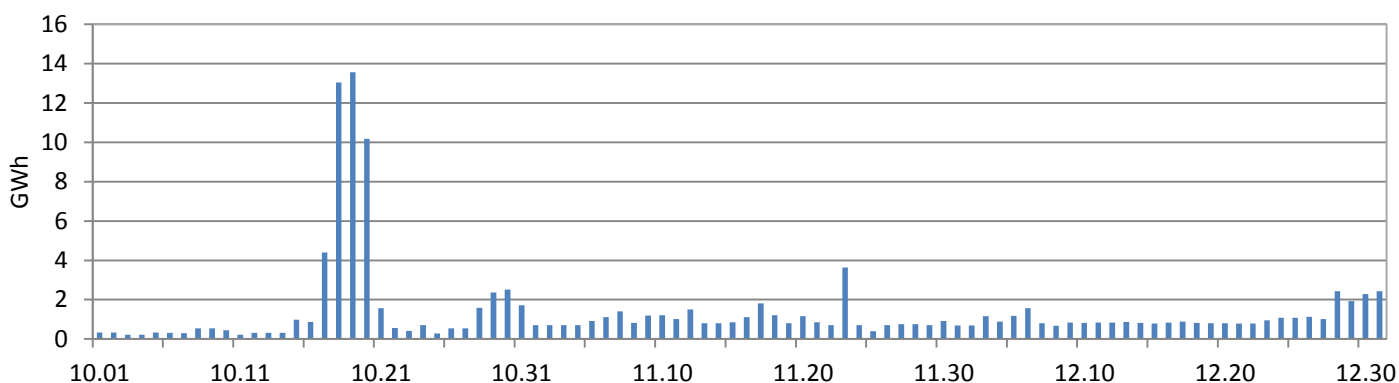
SVARBU: istoriniai 2014 m. duomenys pateikiami perskaičiavimui naudojant viršutinį šilumingumo lygį 10,41 MWh/tūkst. m³ ir taikant euro ir lito perskaičiavimo kursą (1 EUR=3,45280 LTL).

Prekybos apimtys GET Baltic biržoje (pagal prekybos kontraktus)

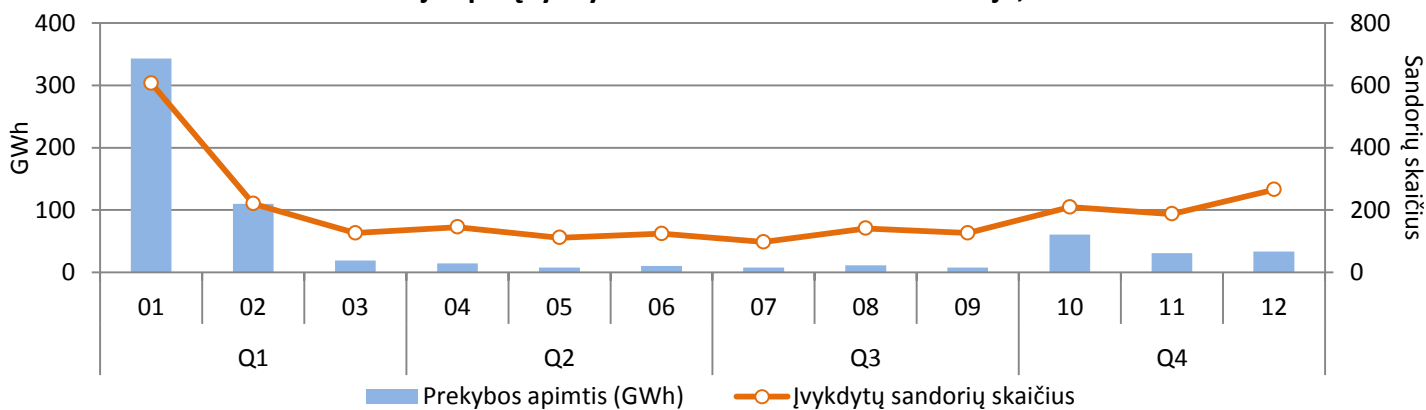
	2014 m. IV ketv.	2015 m. Spalis	2015 m. Lapkritis	2015 m. Gruodis	2015 m. IV ketv.	2015 m. IV ketv. pokytis, lyginant su 2014 m. IV ketv.
Apyvarta (MWh)	547.607	60.505	30.697	33.421	124.623	-422.984
Sandorių skaičius	1.106	209	187	265	661	-445
Didžiausio sudaryto sandorio kiekis (MWh)	10.410	4.495	2.930	1.352	4.495	-5.915
Mažiausio sudaryto sandorio kiekis (MWh)	1	8	1	2	1	0
Vidutinis sudarytų sandorių kiekis (MWh)	495	289	164	126	189	-306

	2014 m. Iš viso	2015 m. I ketv.	2015 m. II ketv.	2015 m. III ketv.	2015 m. IV ketv.	2015 m. Iš viso
Apyvarta (MWh)	1.133.942	469.303	32.008	26.344	124.623	652.278
Sandorių skaičius	1.355	911	380	364	661	2.316
Didžiausio sudaryto sandorio kiekis (MWh)	14.836	7.003	620	450	4.495	7.003
Mažiausio sudaryto sandorio kiekis (MWh)	1	1	1	1	1	1
Vidutinis sudarytų sandorių kiekis (MWh)	837	515	84	72	189	282

Informacija apie prekybos apimtis GET Baltic biržoje, 2015 m. IV ketv.



Informacija apie įvykdytus sandorius GET Baltic biržoje, 2015 m.



SVARBU: istoriniai 2014 m. duomenys pateikiami perskaičiavimui naudojant viršutinį šilumingumo lygį 10,41 MWh/tūkst. m³ ir taikant euro ir lito perskaičiavimo kursą (1 EUR=3,45280 LTL).

Pateiktų pavidimų GET Baltic biržoje duomenys, kiekiai (pagal prekybos kontraktus)

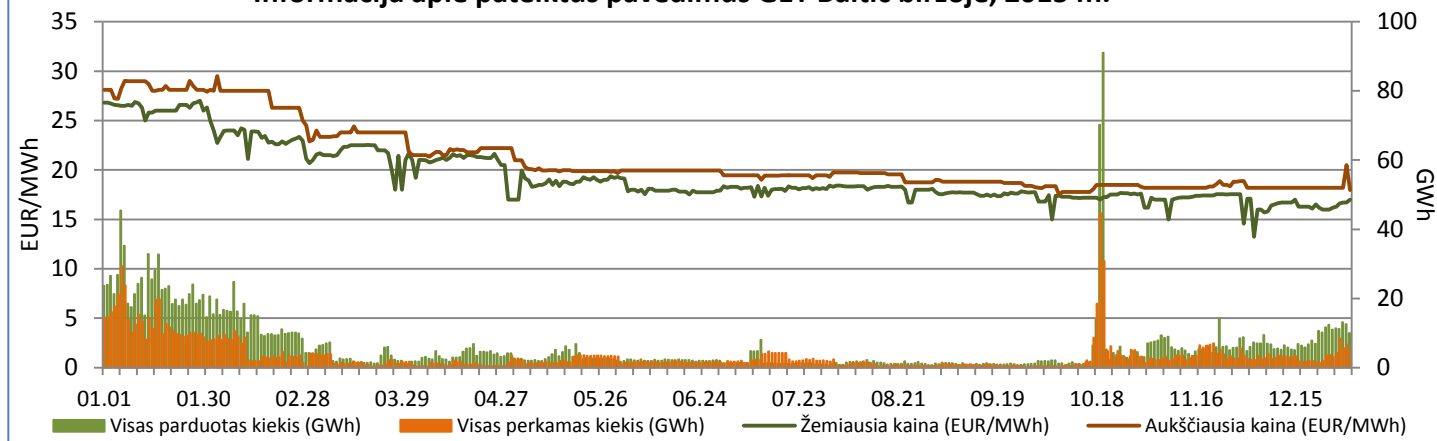
	2014 m. Iš viso	2015 m. I-III ketv.	2015 m. Spalis	2015 m. Lapkritis	2015 m. Gruodis	2015 m. IV ketv.	2015 m. Iš viso	2015 m. pokytis, lyginant su 2014 m.
Pavedimų pirkti bendras kiekis (MWh) ²	1.671.752	881.684	158.617	108.741	98.381	365.739	1.247.423	-424.329
Pavedimų parduoti bendras kiekis (MWh) ²	3.410.800	1.589.970	248.607	190.247	248.018	686.872	2.276.842	-1.133.958

Pateiktų pavidimų GET Baltic biržoje duomenys, kainos (pagal prekybos kontraktus)

	2014 m. Iš viso	2015 m. I-III ketv.	2015 m. Spalis	2015 m. Lapkritis	2015 m. Gruodis	2015 m. IV ketv.	2015 m. Iš viso	2015 m. pokytis, lyginant su 2014 m.
Pavedimų pirkti vidutinė svartinė kaina (EUR/MWh) ²	26,16	22,87	17,62	17,29	16,19	17,14	21,19	-4,97
Pavedimų parduoti vidutinė svartinė kaina (EUR/MWh) ²	28,80	24,96	18,09	17,85	17,51	17,81	22,80	-6,00

² Sumuojami visi pateikti pavidimai, neatsižvelgiant į jų įvykdymą.

Informacija apie pateiktus pavidimus GET Baltic biržoje, 2015 m.



PREKYBOS BIRŽOJE APŽVALGA

2015 m. gamtinių dujų biržos apyvarta sudarė apie 652 GWh, kurių vertė daugiau nei 15,6 mln. Eur. Per 2015 m. IV ketv. buvo suprekiauta 19 proc. viso 2015 m. kiekio, tuo tarpu III ketv. – 4 proc., II ketv. – 5 proc. ir I ketv. – 72 proc. Nors prekybos apyvarta lyginant su 2014 m. sumažėjo 482 GWh, 2015 m. buvo sudaryta 70 proc. daugiau sandorių. Iš viso per praėjusius metus sudaryti 2.316 sandoriai, tuo tarpu 2014 m. – 1.355 sandoriai. 2015 m. mažiausio įvykusio sandorio kiekis buvo 1 MWh, o didžiausio – 7.003 MWh. Pažymėtina, kad visus 2015 m. sandoriai buvo sudaromi kiekvienai dujų parai.

Per 2015 m. biržoje sudarytų sandorių vidutinė svartinė kaina sumažėjo 10 proc. Vidutinė

svartinė sudarytų sandorių kaina 2015 m. IV ketv. buvo lygi 17,57 Eur/MWh, t.y. 7,07 Eur, arba 28,70% mažesnė, lyginant su atitinkamu laikotarpiu 2014 metais (2014 m. IV ketv. – 24,64 Eur/MWh). 2015 m. aukščiausia biržoje sudaryto sandorio kaina buvo užfiksuota sausio 8 d. – 28,90 Eur/MWh, o žemiausia gruodžio 3 d. – 13,25 Eur/MWh.

Didžiausią poveikį mažėjančioms gamtinių dujų kainoms turėjo besitraukianti paklausa ir per pastaruosius penkerius metus žemiausią kainų lygį pasiekusios alternatyvių kuro rūšių kainos. Mazuto kaina nuo metų pradžios sumažėjo apie 50 proc., gazolio apie 38 proc. Neigiamą poveikį naftos produktų kainoms turėjo ir sulėtėjęs Kinijos ekonomikos augimas ir OPEC

šalių vykdoma rinkos dalies išlaikymo politika. Pastebėta, kad 2015 m. kainų mažėjimą taip pat įtakojo euro ir JAV dolerio kurso santykis, kuris turi teigiamą poveikį gamtinių dujų kainoms. 2015 m. kada buvo užfiksuota žemiausio sudaryto sandorio kaina (gruodžio 3 d.) euro ir JAV dolerio kurso santykis buvo 1,0671 Eur/JAV dol., tuo tarpu laikotarpiu, kai buvo užfiksuota aukščiausia sudaryto sandorio kaina (sausio 8 d.) šis santykis buvo 1,1768 Eur/JAV dol.

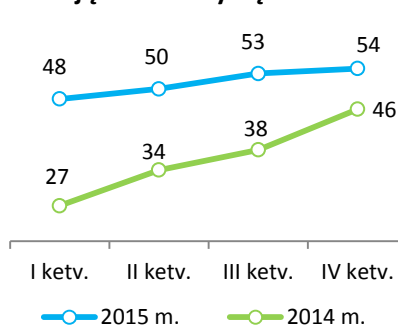
Pažymėtina, kad 2015 m. biržoje gamtinių dujų paklausa buvo dvigubai mažesnė nei pasiūla, pateiktų pavidimų pirtį kiekis sudarė 1.247 GWh, o pavidimų parduoti 2.277 GWh gamtinių dujų.

BIRŽOS DALYVIAI

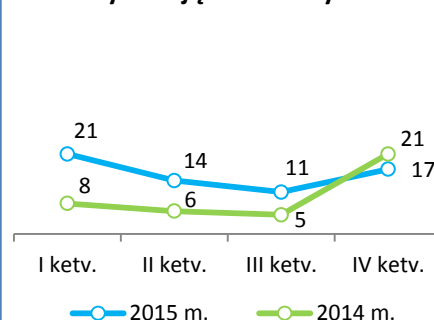
Per 2015 m. biržoje užsiregistravo 9 nauji dalyviai. Iš viso GET Baltic dujų biržoje yra registruoti 54 dalyviai. Susipažinti su išsamiu GET Baltic gamtinių dujų biržos dalyvių sąrašu galite paspaudę šią [nuorodą](#).

Aktyviai GET Baltic dujų biržoje 2015 m. veikė 29 biržos dalyvių (teikė pavedimus pirkti/parduoti ir (ar) sudarė pirkimo/pardavimo sandorius).

Dujų biržos dalyvių skaičius



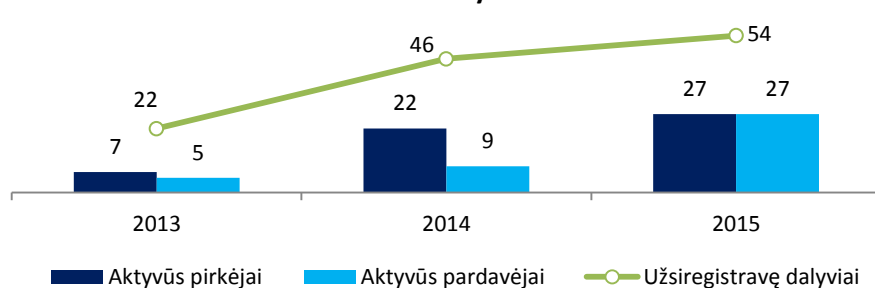
Aktyūs dujų biržos dalyviai



Biržos dalyviai užsiregistravę per 2015 m.

UAB Kretingos šilumos tinklai
Eesti Energia AS
Baltic Energy Services, UAB
Balterma ir ko, UAB
Elering Gaas AS
UAB "Ukmergės šiluma"
UAB "Anykščių šiluma"
Alexela Energia AS
UAB „ENG“

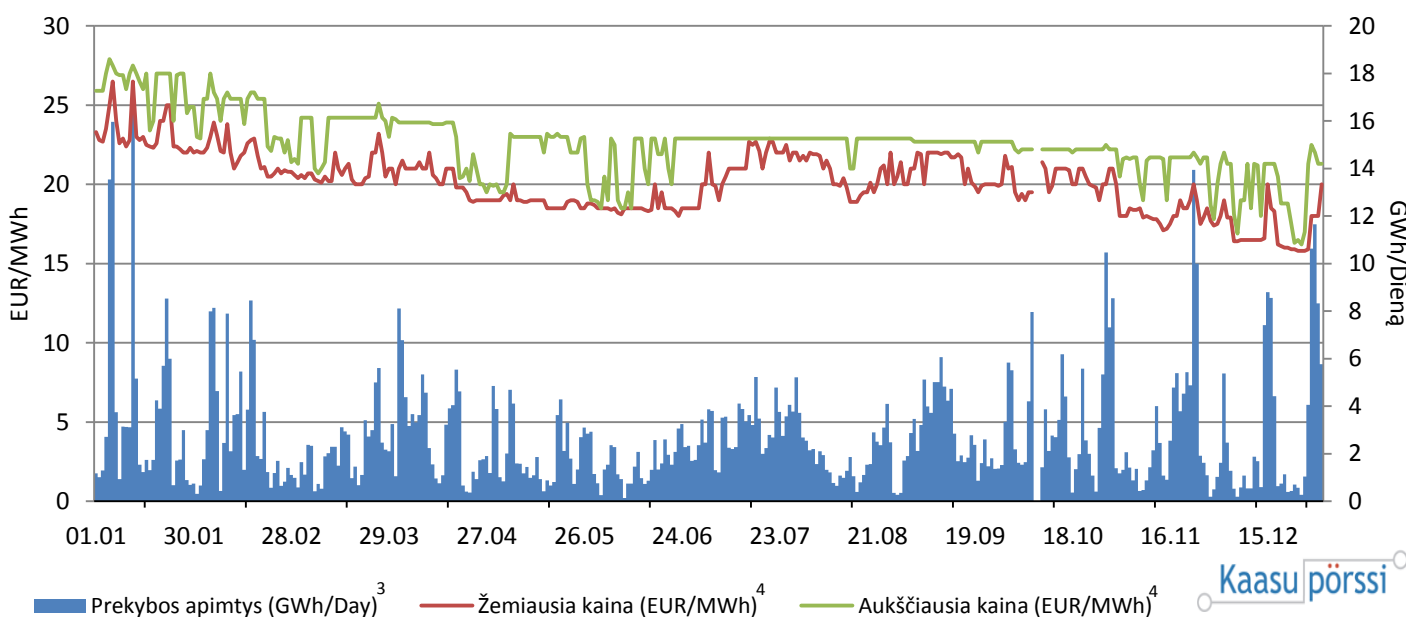
Biržos dalyviai



PREKYBA SUOMIJOS GAMTINIŲ DUJŲ BIŽOJE

Vykstant regioninės gamtinių dujų biržos projektą, UAB GET Baltic bendradarbiauja su Suomijos gamtinių dujų birža Kaasupörssi Oy, todėl toliau šiose periodinėse ataskaitose pateikiama informacija apie prekybą Suomijos gamtinių dujų biržoje.

Informacija apie prekybą Suomijos dujų biržoje Kaasupörssi, 2015 m.



³ Apyvarta (GWh) pagal žemutinę gamtinių dujų šilumingumo vertę

⁴ Kainos pateikiamos be mokesčių ir dujų perdavimo išlaidų

PREKYBOS SUOMIJOS GAMTINIŲ DUJŲ BIRŽOJE KAASUPÖRSSI APŽVALGA

PAGRINDINIAI FAKTAI APIE KAASUPÖRSSI:

Veikla: Suomijos gamtinių dujų birža

Veiklos pradžia: nuo 2001 m.

Prekybos platforma: tokia kaip GET Baltic

Dalyvių skaičius: 27

Prekybos apimtys 2014 m.: 1,90 TWh
(204 mln. m³)

2015 m. IV ketv. prekyba Suomijos gamtinių dujų biržoje Kaasupörssi nebuvo tokia aktyvi dėl šiltų oro sąlygų, ypatingai dėl šilto gruodžio mėnesio. 2015 m. IV ketv. prekybos apyvarta siekė 277 GWh lyginant su 537 GWh 2014 m. IV ketv. Atkreiptinas dėmesys, kad energijos vienetai Suomijoje yra išreiškiami naudojant žemutinę gamtinių dujų šilumingumo vertę.

Prekybos apimtys per 2015 m. siekė 992 GWh, tuo tarpu per 2014 m. gamtinių dujų buvo suprekiauta 1.891 GWh. Didžiausią įtaką 2015 m.

gamtinių dujų prekybos apimčių sumažėjimui turėjo sausį, vasarį ir metų gale buvę šilti orai. Taip pat žemas elektros kainų lygis sumažino gamtinių dujų poreikį Suomijoje. Suprekiautas kiekis Kaasupörssi biržoje sudarė apie 4 proc. viso Suomijoje suvartoto gamtinių dujų kiekio.

Kaasupörssi biržoje suprekiautų dujų vertė 2015 m. siekė 22 mln. Eur, tuo tarpu 2014 m. – 56 mln. Eur. Iš viso buvo sudaryti 79.000 sandoriai (vidutiniškai po 217 sandorių per dieną), t.y. 20 % mažiau lyginant su praėjusiais metais (2014 m. – 99.000 sandoriai).

Žemiausia kaina Kaasupörssi biržoje 2015 m. IV ketv. buvo 15,80 Eur/MWh, didžiausia kaina – 22,50 Eur/MWh. Vidutinė svartinė gamtinių dujų kaina per 2015 m. IV ketv. siekė 20,84 Eur/MWh, t.y. 27 proc. mažiau nei

lyginant su atitinkamu laikotarpiu 2014 m. (28,72 Eur/MWh). Pažymėtina, kad Suomijoje yra naudojama žemutinė gamtinių dujų šilumingumo vertė, tuo tarpu Lietuvoje yra naudojama viršutinė šilumingumo vertė. Skirtumas tarp viršutinės ir žemesnės šilumingumo vertės yra apie 10 proc., todėl norint palyginti lietuvišką dujų kainą su suomiška reikia pridėti 10 proc. prie lietuviškos dujų kainos.

2016 metai Kaasupörssi gamtinių dujų biržai prasidėjo ganėtinai gerai, dėl atšalusio oro sąlygų Suomijoje. Per sausio mėnesį suprekiautas kiekis gamtinių dujų biržoje Kaasupörssi siekė 343 GWh, kas sudaro apie 35 proc. viso suprekiauto kiekio 2015 metais. 2016 metams Kaasupörssi iškeltas prekybos apimtys tikslas yra 1.600 GWh.

Jei norite užsisakyti UAB GET Baltic rengiamas gamtinių dujų rinkos ataskaitas, tai galite padaryti interneto tinklalapyje www.getbaltic.lt, skiltyje "Prenumeruokite!".