

PREKYBOS GAMTINIŲ DUJŲ BIRŽOJE DUOMENYS

JVYKDYTI SANDORIAI IR KITI PREKYBOS DUOMENYS

Gamtinių dujų kainos GET Baltic biržoje (pagal prekybos kontraktus)

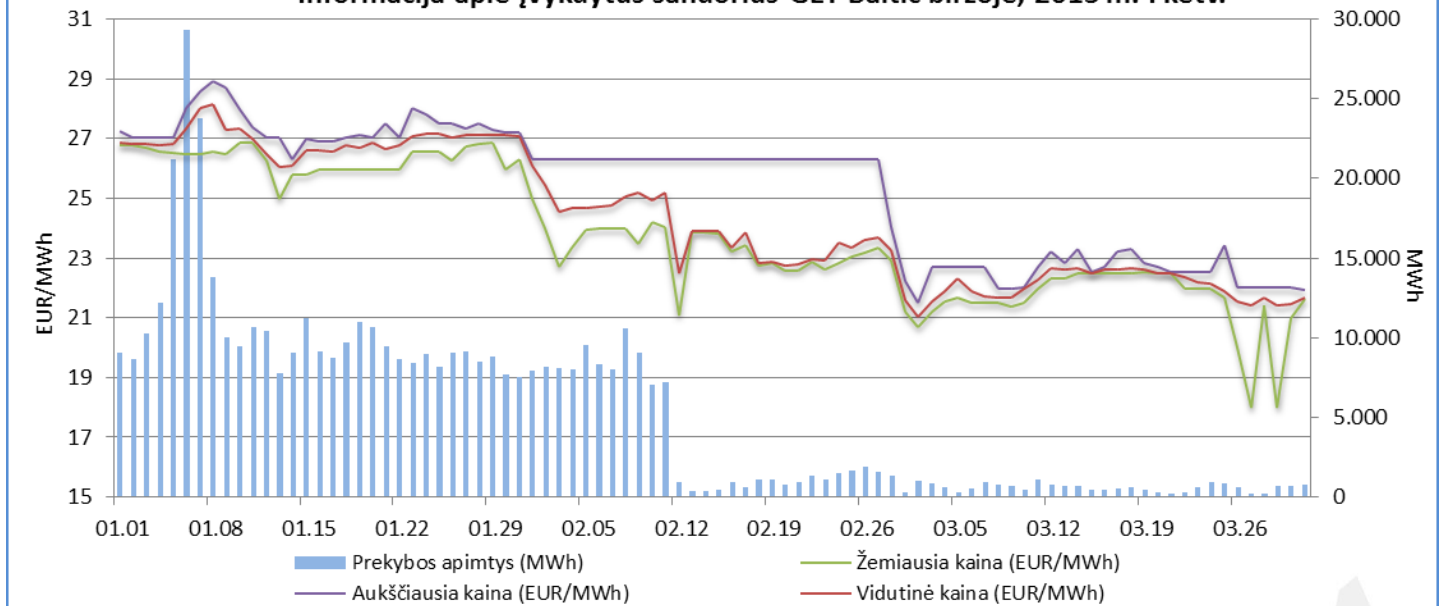
	2014 m. I ketv.	2015 m. Sausis	2015 m. Vasaris	2015 m. Kovas	2015 m. I ketv.	2015 m. I ketv. pokytis, lyginant su 2014 m. I ketv.
Apyvarta (tūkst. EUR) ¹	792,15	9.201,13	2.722,63	413,97	12.337,73	11.545,58
Vidutinė (svertinė) kaina (EUR/MWh) ¹	31,85	27,03	24,74	22,01	26,29	-5,56
Žemiausia kaina (EUR/MWh) ¹	31,69	25,00	21,10	17,99	17,99	-13,70
Aukščiausia kaina (EUR/MWh) ¹	32,27	28,90	26,30	23,40	28,90	-3,37

¹ Pateikiama be PVM

Prekybos apimtys GET Baltic biržoje (pagal prekybos kontraktus)

	2014 m. I ketv.	2015 m. Sausis	2015 m. Vasaris	2015 m. Kovas	2015 m. I ketv.	2015 m. I ketv. pokytis, lyginant su 2014 m. I ketv.
Apyvarta (MWh)	24.869	340.421	110.071	18.811	469.303	444.434
Sandorių skaičius	35	565	220	126	911	876
Didžiausio sudaryto sandorio kiekis (MWh)	2.602	6.808	7.003	600	7.003	4.401
Mažiausio sudaryto sandorio kiekis (MWh)	104,10	1	1	1	1	-103,10
Vidutinis sudarytų sandorių kiekis (MWh)	710,59	602,52	500,32	149,29	515,15	-195,44

Informacija apie įvykdytus sandorius GET Baltic biržoje, 2015 m. I ketv.



SVARBU: istoriniai 2014 m. duomenys pateikiami perskaičiavimui naudojant viršutinį šilumingumo lygį 10,41 MWh/tūkst.m³ ir taikant neatšaukiamai nustatytą euro ir lito perskaičiavimo kursą (1 EUR=3,45280 LTL).

Pateiktų pavidimų GET Baltic biržoje duomenys (pagal prekybos kontraktus)

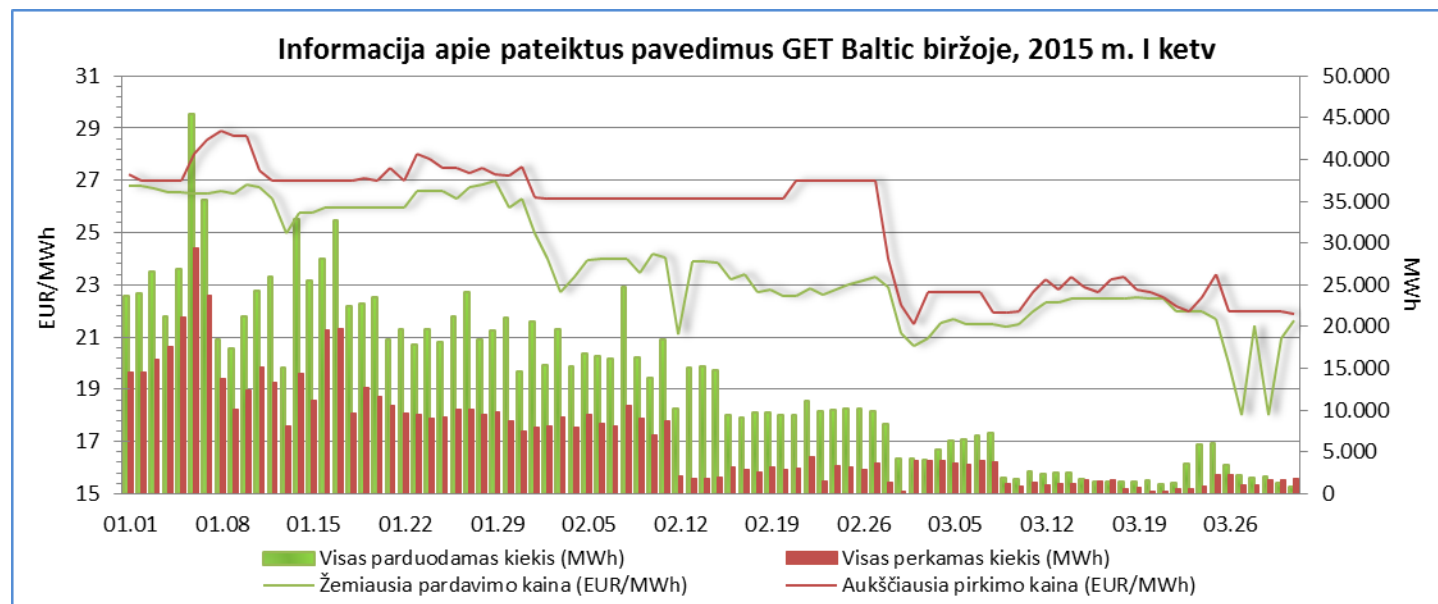
	2014 m. I ketv.	2015 m. Sausis	2015 m. Vasaris	2015 m. Kovas	2015 m. I ketv.	2015 m. I ketv. pokytis, lyginant su 2014 m. I ketv.
Pavedimų pirkti bendras kiekis (MWh) ²	80.354	412.597	140.736	54.902	608.235	527.881
Pavedimų parduoti bendras kiekis (MWh) ²	334.931	726.048	375.245	97.325	1.198.618	863.687

Pateiktų pavidimų GET Baltic biržoje duomenys (pagal prekybos kontraktus)

	2014 m. I ketv.	2015 m. Sausis	2015 m. Vasaris	2015 m. Kovas	2015 m. I ketv.	2015 m. I ketv. pokytis, lyginant su 2014 m. I ketv.
Pavedimų pirkti vidutinė svartinė kaina (EUR/MWh) ²	31,34	26,66	24,22	20,36	25,53	-5,81
Pavedimų parduoti vidutinė svartinė kaina (EUR/MWh) ²	32,97	27,44	26,00	22,99	26,63	-6,34

² Sumuojami visi pateikti pavidimai, neatsižvelgiant į jų įvykdymą

Informacija apie pateiktus pavidimus GET Baltic biržoje, 2015 m. I ketv



PREKYBOS BIRŽOJE APŽVALGA

Per 2015 m. I ketv. prekybos apyvarta sudarė virš 469,30 GWh gamtinių dujų, kurių vertė daugiau nei 12,33 mln. EUR, t.y. 444,43 GWh daugiau negu 2014 m. I ketv. Vidutinė gamtinių dujų kaina biržoje 2015 m. I ketv. buvo 26,29 EUR/MWh, tuo tarpu 2014 m. I ketvirtį vidutinė kaina buvo 5,56 EUR (21,15 %) didesnė.

Vidutinė gamtinių dujų kaina sausio mėnesį sudarė 27,03 EUR/MWh, vasarį – 24,74 EUR/MWh, kovą – 22,01 EUR/MWh. Aukščiausia sandorio kaina buvo užfiksuota sausio 8 d. – 28,90 EUR/MWh, o žemiausia kovo 29 d. – 17,99 EUR/MWh. Skirtumas tarp aukščiausios ir žemiausios įvykdytų sandorių kainų – 10,91 EUR. Per 2015 m. I ketv. biržoje

buvo realizuoti 911 sandoriai. Mažiausio įvykusio sandorio kiekis buvo 1 MWh, o didžiausio sandorio kiekis, kuris buvo įvykdytas vasario mėnesį, 7.003 MWh. Vidutinis sudarytų sandorių kiekis lyginant pirmus 2014 m. ir 2015 m. ketvirčius sumažėjo 195,44 MWh (27,50 %), nuo 710,59 MWh 2014 metais iki 515,15 MWh 2015 metais.

Bendras biržoje pateiktų pavidimų pirkti kiekis išaugo 7,5 kartus, t.y. per pirmąjį 2014 m. ketvirtį bendras pavidimų pirkti kiekis sudarė 80.354 MWh gamtinių dujų, tuo tarpu per tą patį laikotarpį 2015 m. sudarė 608.235 MWh gamtinių dujų. Bendras biržoje pateiktų pavidimų parduoti kiekis išaugo 3,5 karto, nuo 334.931 MWh gamtinių dujų per

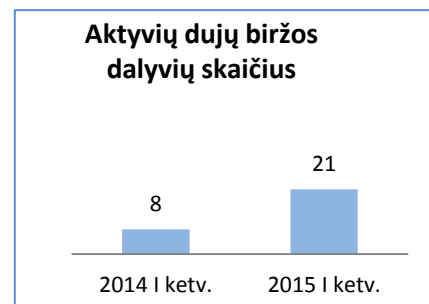
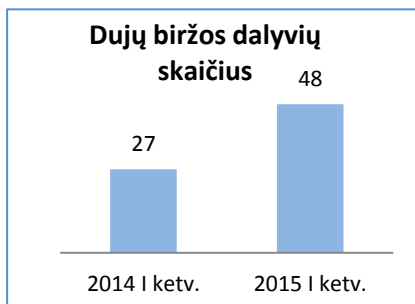
I ketv. 2014 m. iki 1.198.618 MWh gamtinių dujų per I ketv. 2015 m.

Tikėtina, kad prekybos apimčių padidėjimui įtaką turėjo per metus išaugęs užsiregistravusių biržos dalyvių skaičius. 2014 m. I ketv. GET Baltic dujų biržoje buvo užsiregistravę 27 dalyviai, kuomet 2015 m. I ketv. dalyvių skaičius siekė 48. Pažymėtina, kad 2015 m. I ketv. kiekvienai gamtinių dujų parai biržoje buvo sudaromi gamtinių dujų pirkimo/pardavimo sandoriai. Visi šie prekybos duomenys rodo, kad biržos dalyviams dujų birža tampa svarbiu instrumentu jų veiklos procesuose.

BIRŽOS DALYVIAI

Per 2015 m. I ketv. prie biržos prisijungė 2 nauji dalyviai. Iš viso GET Baltic dujų biržoje yra registruoti 48 dalyviai. Susipažinti su išsamiu GET Baltic dujų biržos dalyvių sąrašu galite paspaudę šią [nuorodą](#).

Aktyviai GET Baltic dujų biržoje 2015 m. I ketv. veikė 21 biržos dalyviai (teikė pavedimus pirkti/parduoti ir (ar) sudarė pirkimo/pardavimo sandorius).



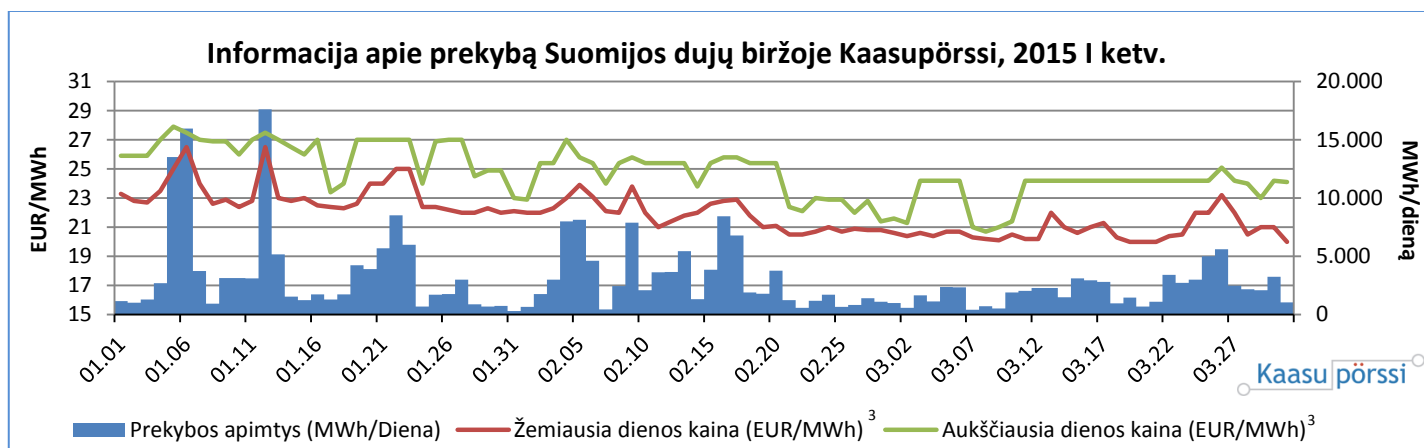
Biržos dalyviai užsiregistravę per 2015 I ketv.:

UAB Kretingos šilumos tinklai

Eesti Energia AS

PREKYBA SUOMIJOS GAMTINIŲ DUJŲ BIRŽOJE

Vystant regioninės gamtinių dujų biržos projektą UAB GET Baltic bendradarbiauja su Suomijos gamtinių dujų birža Kaasupörssi Oy, todėl šiose periodinėse ataskaitose bus teikiama informacija apie prekybą Suomijos gamtinių dujų biržoje.



³ Kainos pateikiamos be mokesčių ir dujų perdavimo išlaidų

PREKYBOS SUOMIJOS GAMTINIŲ DUJŲ BIRŽOJE KAASUPÖRSSI APŽVALGA

PAGRINDINIAI FAKTAI APIE KAASUPÖRSSI:

Veikla: Suomijos gamtinių dujų birža

Veiklos pradžia: nuo 2001 m.

Prekybos platforma: tokia kaip GET Baltic

Dalyvių skaičius: 27

Prekybos apimtys 2014 m.: 1,90 TWh (204 mln. m³)

Oro temperatūra žiemos metu turi didelę įtaką dujų prekybai Kaasupörssi dujų biržoje dėl Suomijoje naudojamo antrinės rinkos modelio. Žiemos metu, esant šiltam orui, Suomijos dujų rinkos vartotojai turi pakankamai dujų savo reikmėms patenkinti ir dėl to jiems nereikia įsigyti papildomų dujų kiekių iš biržos. Kadangi ši žiema Suomijoje buvo išskirtinai šilta, dujų prekybos apimtys Kaasupörssi

biržoje buvo pastebimai žemos nei lyginant su praeitų metų pirmu ketvirčiu.

Prekybos apimtys pirmąjį 2015 m. ketvirtį sudarė 271,13 GWh, tuo tarpu per 2014 m. pirmąjį ketvirtį iš viso buvo suprekiauta apie 870 GWh.

Suprekiautas kiekis Kaasupörssi biržoje sudarė 3 proc. viso Suomijoje sunaudoto gamtinių dujų kiekio. Suprekiautų dujų vertė siekė 7 mln. EUR, atitinkamai 2014 m. I ketv. 27 mln. EUR.

Iš viso buvo sudaryti 19.000 sandorių (vidutiniškai po 212 sandorius per dieną), 34 proc. mažiau lyginant su tuo pačiu periodu praėjusiais metais (2014 I ketv. 29.000 sandoriai). Žemiausia kaina biržoje analizuojamu peri-

odu buvo 20 EUR/MWh, didžiausia kaina – 27,90 EUR/MWh. Vidutinė svertinė gamtinių dujų kaina per pirmąjį 2015 m. ketvirtį buvo 24,67 EUR/MWh.

Suomijoje yra naudojama žemutinė gamtinių dujų šilumingumo vertė, tuo tarpu Lietuvoje, yra naudojama viršutinė šilumingumo vertė. Skirtumas tarp viršutinės ir žemesnės šilumingumo vertės yra apie 10 proc., todėl norint palyginti lietuvišką dujų kainą su suomiška reikia pridėti 10 proc. prie lietuviškos dujų kainos.

Šaltinis: Suomijos dujų birža Kaasupörssi Oy

Jei norite užsisakyti UAB GET Baltic rengiamas gamtinių dujų rinkos ataskaitas, tai galite padaryti interneto tinklalapyje www.getbaltic.lt, skiltyje "Prenumeruokite!".