

## PREKYBOS GAMTINIŲ DUJŲ BIRŽOJE DUOMENYS

### BIRŽOS DALYVIAI

GET Baltic biržos dalyviai		GET Baltic biržos dalyviai	
1.	AB „Lietuvos dujos“	25.	UAB „Haupas“
2.	„Lietuvos energijos gamyba“, AB	26.	Akcinė bendrovė „Achema“
3.	AB „Klaipėdos energija“	27.	UAB „Šalčininkų šilumos tinklai“
4.	AB „Jonavos šilumos tinklai“	28.	UAB „GEOTERMA“
5.	UAB Kauno termofikacijos elektrinė	29.	UAB „Energijos kodas“
6.	AB „Panevėžio energija“	30.	UAB Energijos tiekimo centras
7.	AB „Kauno energija“	31.	AB „Klaipėdos kartonas“
8.	UAB „Saurama“ <sup>1</sup>	32.	UAB „Kauno stiklas“
9.	UAB IKEA Industry Lietuva	33.	UAB „Vilniaus energija“
10.	AB „Amber Grid“	34.	Energijos tiekimas UAB
11.	UAB „SBE Energy“	35.	UAB LITGAS
12.	AB „Dvarčionių keramika“	36.	UAB „Imlitex“
13.	AB „Linai“ <sup>1</sup>	37.	UAB „NEO GROUP“
14.	UAB „Maltosa“ <sup>1</sup>	38.	UAB „Arvi cukrus“
15.	UAB „Utenos šilumos tinklai“	<b>Biržos dalyviai užsiregistravę per 2014 IV ketv.</b>	
16.	AB „Šiaulių energija“	39.	UAB „Akmenės energija“
17.	UAB „Nemenčinės komunalininkas“	40.	VĮ „Visagino energija“
18.	UAB „Orion Global pet“	41.	AB „Amilina“
19.	LSMUL VŠĮ Kauno klinikos	42.	UAB „Prienų energija“
20.	UAB „Grata group“	43.	AB „LIFOSA“
21.	UAB „Dujotekana“	44.	UAB „Lietuvos dujų tiekimas“
22.	UAB „SOGA Baltic Oil“	45.	AB „Klaipėdos nafta“
23.	UAB "Geros dujos"	46.	UAB „LITESKO“
24.	NORDARSI OÜ		

<sup>1</sup> Dalyvio statusas laikinai sustabdytas

### ĮVYKDYTI SANDORIAI IR KITI PREKYBOS DUOMENYS

Gamtinių dujų kainos GET Baltic biržoje (pagal prekybos produktus)						
	2013 m. IV ketv.	2014 m. Spalis	2014 m. Lapkritis	2014 m. Gruodis	2014 m. IV ketv.	2014 IV ketv. pokytis, lyginant su 2013 IV
Apyvarta (tūkst. Lt) <sup>3</sup>	64.497,16	7.824,14	16.341,46	22.423,06	46.588,66	-17.908,50
Vidutinė (svertinė) kaina (Lt/tūkst. m <sup>3</sup> ) <sup>3</sup>	1.153,57	827,78	861,66	927,07	885,65	-267,92
Žemiausia kaina (Lt/tūkst. m <sup>3</sup> ) <sup>3</sup>	1.101	750,00	795,00	870,00	750,00	-351,00
Aukščiausia kaina (Lt/tūkst. m <sup>3</sup> ) <sup>3</sup>	1.229	1.057,00	1.015,00	1.000,00	1.057,00	-172,00

**Gamtinių dujų kainos GET Baltic biržoje (pagal prekybos produktus) tęsinys**

	2013 m. Iš viso	2014 m. I ketv.	2014 m. II ketv.	2014 m. III ketv.	2014 m. IV ketv.	2014 m. iš viso
Apyvarta (tūkst. Lt) <sup>3</sup>	66.595,61	2.735,12	35.987,68	19.501,17	46.588,66	104.812,63
Vidutinė (svertinė) kaina (Lt/tūkst. m <sup>3</sup> ) <sup>3</sup>	1.156,39	1.144,88	1.040,10	1.008,59	885,65	962,22
Žemiausia kaina (Lt/tūkst. m <sup>3</sup> ) <sup>3</sup>	1.101	1.139	999	1.004	750,00	750
Aukščiausia kaina (Lt/tūkst. m <sup>3</sup> ) <sup>3</sup>	1.308	1.160	1.200	1.055	1.057,00	1200

<sup>2</sup> Pateikiama be PVM

**Prekybos apimtys GET Baltic biržoje (pagal prekybos produktus)**

	2013 m. IV ketv.	2014 m. Spalį	2014 m. Lapkritį	2014 m. Gruodį	2014 m. IV ketv.	2014 IV ketv. pokytis, lyginant su 2013 IV
Apyvarta (tūkst. m <sup>3</sup> )	55.911,10	9.452,00	18.965,0	24.187,00	52.604,00	-3.307,10
Sandorių skaičius	101	129	455	522	1.106	1.005
Didžiausio sudaryto sandorio kiekis (tūkst. m <sup>3</sup> )	5.000,00	550,00	400,00	1.000,00	1.000,00	-4.000,00
Mažiausio sudaryto sandorio kiekis (tūkst. m <sup>3</sup> )	0,10	0,10	0,10	0,10	0,10	0,00
Vidutinis sudarytų sandorių kiekis (tūkst. m <sup>3</sup> )	553,58	73,27	41,68	46,34	47,56	-506,02

	2013 m. Iš viso	2014 m. I ketv.	2014 m. II ketv.	2014 m. III ketv.	2014 m. IV ketv.	2014 m. iš viso
Apyvarta (tūkst. m <sup>3</sup> )	57.589,10	2.389	34.600,10	19.335	52.604,00	108.928,10
Sandorių skaičius	176	35	185	29	1.106	1.355
Didžiausio sudaryto sandorio kiekis (tūkst. m <sup>3</sup> )	5.000	250	1.425,20	1.405	1.000,00	1.425,20
Mažiausio sudaryto sandorio kiekis (tūkst. m <sup>3</sup> )	0,1	10	1	0,10	0,10	0,10
Vidutinis sudarytų sandorių kiekis (tūkst. m <sup>3</sup> )	327,21	68,26	187,03	666,72	47,56	80,39

**Pateiktų pavedimų GET Baltic biržoje duomenys, kiekiai (pagal prekybos produktus)**

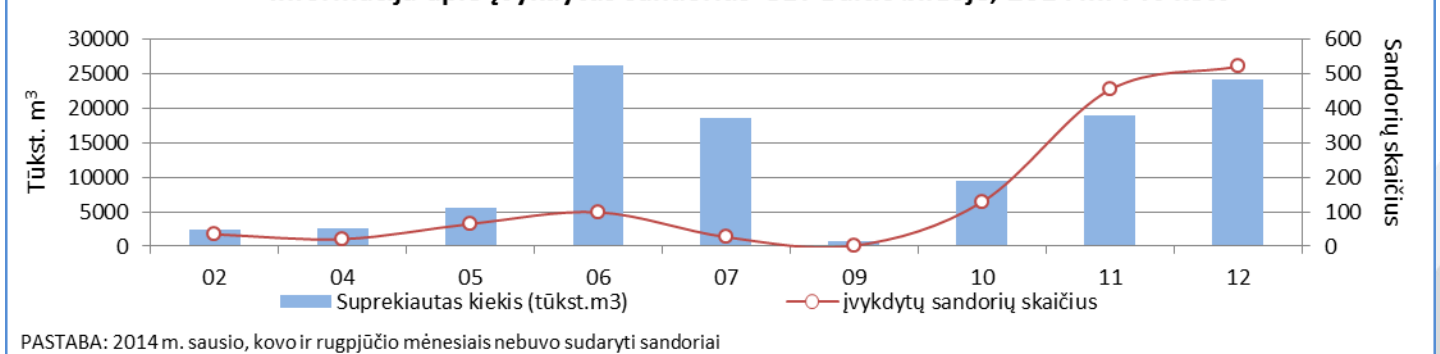
	2013 m. IV ketv.	2014 m. Spalis	2014 m. Lapkritis	2014 m. Gruodis	2014 m. IV ketv.	2014 IV ketv. pokytis, lyginant su 2013 IV
Pavedimų pirkti bendras kiekis (tūkst. m <sup>3</sup> ) <sup>3</sup>	65.014,60	18.753,40	38.621,00	33.771,20	91.145,60	26.131,00
Pavedimų parduoti bendras kiekis (tūkst. m <sup>3</sup> )	69.726	29.546,90	42.100,60	55.735,30	127.382,80	57.656,00

**Pateiktų pavedimų GET Baltic biržoje duomenys, kainos (pagal prekybos produktus)**

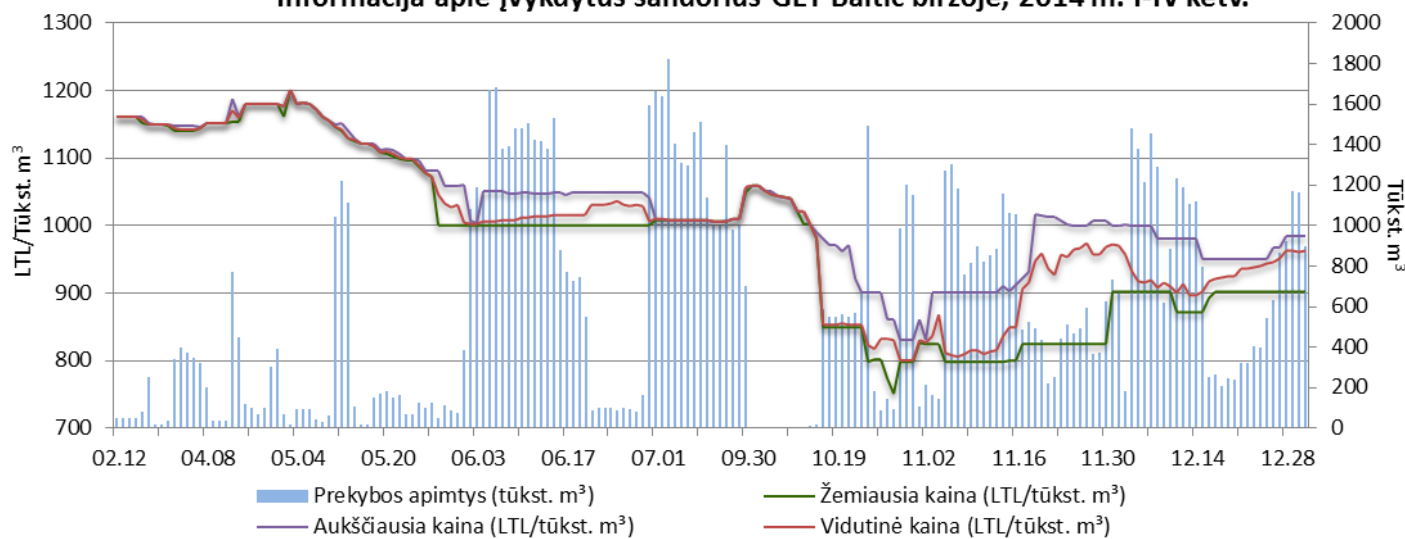
	2013 m. IV ketv.	2014 m. Spalis	2014 m. Lapkritis	2014 m. Gruodis	2014 m. IV ketv.	2014 IV ketv. pokytis, lyginant su 2013 IV
Pavedimų pirkti vidutinė (svertinė) kaina (Lt/tūkst. m <sup>3</sup> ) <sup>3</sup>	1150,82	806,64	832,99	913,47	857,39	-293,43
Pavedimų parduoti vidutinė (svertinė) kaina (Lt/tūkst. m <sup>3</sup> ) <sup>3</sup>	1160,43	961,79	972,94	946,65	958,85	-201,58

<sup>3</sup> Sumuojami visi pateikti pavedimai, neatsižvelgiant į jų įvykdymą

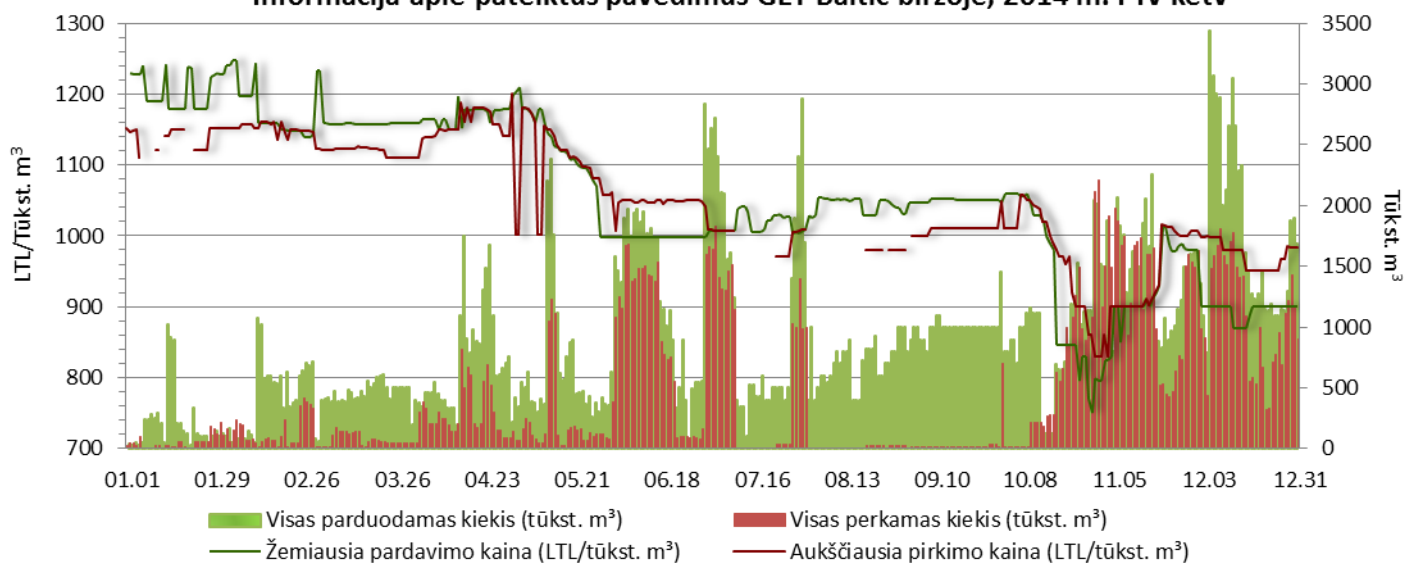
**Informacija apie įvykdytus sandorius GET Baltic biržoje, 2014 m. I-IV ketv**



**Informacija apie įvykdytus sandorius GET Baltic biržoje, 2014 m. I-IV ketv.**



**Informacija apie pateiktus pavedimus GET Baltic biržoje, 2014 m. I-IV ketv**



**PREKYBOS BIRŽOJE APŽVALGA**

2014 metais biržoje apyvarta sudarė virš 108,92 mln. m<sup>3</sup> gamtinių dujų, kurių vertė daugiau nei 104,81 mln. Lt, t.y. apie 51,33 mln. m<sup>3</sup> suprekiauta daugiau lyginant su 2013 metais.

2014 m. IV ketv. buvo suprekiauta 48,29 proc. viso 2014 m. kiekio, tuo tarpu 2014 m. III ketv. – 17,75 proc., 2014 m. II ketv. – 31,77 proc. ir 2014 m. I ketv. 2,19 proc. Iš viso 2014 m. buvo realizuoti 1355 sandoriai, net 7,7 kartus daugiau lyginant su 2013 metais. Didžioji dalis sandorių sudaryti 2014 m. IV ketv. kai realizuoti 1106

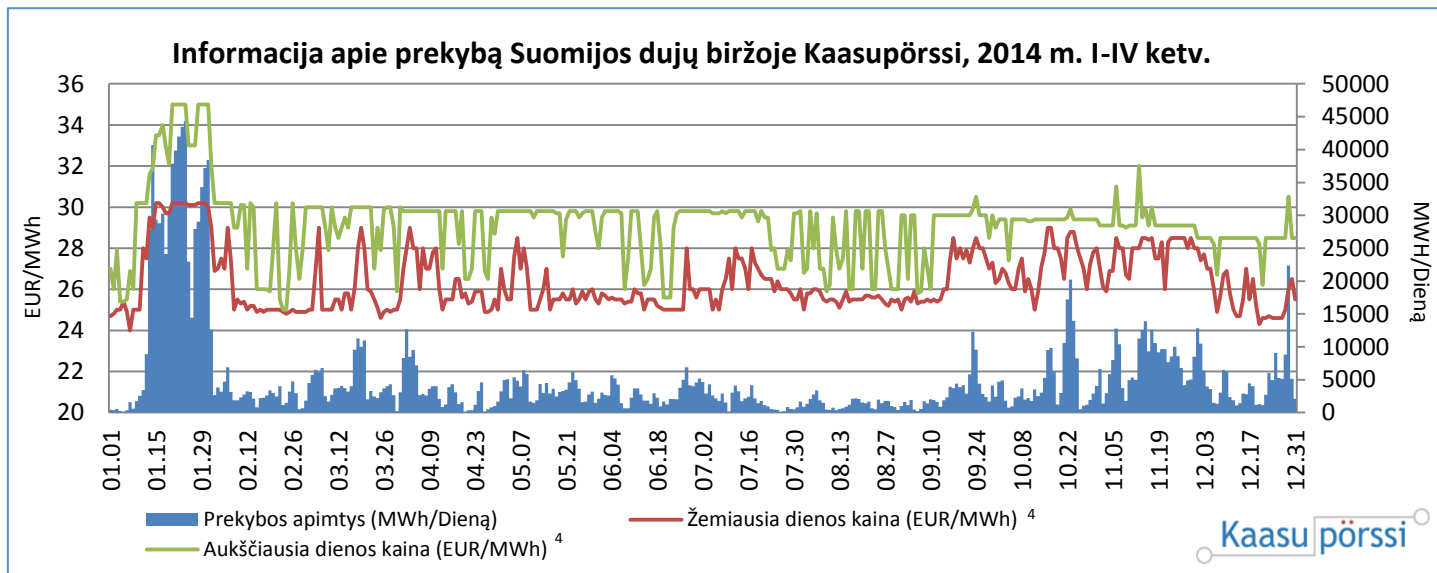
sandoriai. Vidutinė gamtinių dujų kaina biržoje 2014 m. buvo 962,22 Lt/tūkst. m<sup>3</sup>. Lyginant pagal sudarytų sandorių skaičių patys aktyviausi mėnesiai 2014 m. buvo lapkritis ir gruodis. Lapkričio mėnesį prekybos apyvarta siekė apie 18,97 mln. m<sup>3</sup> bei sudaryti 455 sandoriai. Šį mėnesį biržos dalyviai aktyviai prekiaavo ir artimiausių ateinančių pristatymo parų gamtinėmis dujomis, lapkričio mėnesį suprekiautų gruodžio mėnesio pristatymo laikotarpių gamtinių dujų apyvarta siekė daugiau nei 2,03 mln. m<sup>3</sup>. Vidutinė gamtinių dujų kai-

na biržoje lapkričio mėnesį buvo 861,66 Lt/tūkst. m<sup>3</sup>. Žemiausia lapkričio mėnesio sandorio kaina buvo 795 Lt/tūkst. m<sup>3</sup>, o aukščiausia – 1015 Lt/tūkst. m<sup>3</sup>.

Gruodžio mėnesį buvo suprekiauta virš 24,18 mln. m<sup>3</sup> bei realizuoti 522 sandoriai, kas sudaro net 38 proc. visų 2014 metais realizuotų sandorių. Vidutinė gamtinių dujų kaina gruodžio mėnesį buvo 927,07 Lt/tūkst. m<sup>3</sup>, žemiausia mėnesio sandorio kaina buvo 870 Lt/tūkst. m<sup>3</sup>, o aukščiausia – 1000 Lt/tūkst. m<sup>3</sup>.

## PREKYBA SUOMIJOS GAMTINIŲ DUJŲ BIRŽOJE

Vystant regioninės gamtinių dujų biržos projektą UAB GET Baltic bendradarbiauja su Suomijos gamtinių dujų birža Kaasupörssi Oy, todėl šiose periodinėse ataskaitose bus teikiama informacija apie prekybą Suomijos gamtinių dujų biržoje.



<sup>4</sup> Kainos pateikiamos be mokesčių ir dujų perdavimo išlaidų

### PREKYBOS SUOMIJOS GAMTINIŲ DUJŲ BIRŽOJE KAASUPÖRSSI APŽVALGA

#### PAGRINDINIAI FAKTAI APIE

#### KAASUPÖRSSI:

**Veikla:** Suomijos gamtinių dujų birža

**Veiklos pradžia:** nuo 2001 m.

**Prekybos platforma:** tokia kaip GET Baltic

**Dalyvių skaičius:** 27

**Prekybos apimtys 2014 m.:** 1,9 TWh (203 mln. m<sup>3</sup>)

2014 m. IV ketv. prekyba Suomijos dujų biržoje Kaasupörssi buvo ganėtinai aktyvi. Suaktyvėjimas ypač buvo pastebimas lapkričio mėnesį. Prekybos apimtys 2014 m. IV ketv. buvo 58 mln. m<sup>3</sup> (0,54 TWh), atitinkamai 2013 m. IV ketv. 42 mln. m<sup>3</sup>. Gamtinių dujų kiekis išreikštas tūrio vienetais – norminiais kubiniais metrais esant 20 °C temperatūrai ir normaliam

atmosferiniam slėgiui.

Per visus 2014 metus Kaasupörssi dujų biržoje suprekiautas dujų kiekis siekė 203 mln. m<sup>3</sup> (1,9 TWh), t.y. 7% mažesnis lyginant su 2013 metais (2013 m. – 218 mln. m<sup>3</sup>). Pagrindinė priežastis, dėl ko prekybos apimtys sumažėjo buvo šiltas oras 2014 metų vasario ir kovo mėnesiais. Dujų biržos Kaasupörssi prekybos apimtis sudarė 6,4% viso dujų suvartojimo Suomijoje. Parduotų dujų vertė siekė 56 milijonus eurų lyginant su 64 milijonais eurų 2013 metais.

Įvykdytų sandorių skaičius siekė 99000 (vidutiniškai 275 sandoriai per dieną). Tai yra 2% mažesnis lyginant su 2013, kai atliktų sandorių kiekis buvo 101000.

Mažiausia kaina Kaasupörssi dujų biržoje per 2014 metus buvo 24,3 EUR/MWh (782 Lt/tūkst. m<sup>3</sup>). Tuo tarpu aukščiausia kaina buvo 35 EUR/MWh (1126 Lt/tūkst. m<sup>3</sup>).

Gamtinių dujų kaina Suomijoje mažėja dėl jos dalinio indeksavimo atsižvelgiant į naftos kainą. Tai turėtų pagerinti sudėtingą gamtinių dujų rinkos padėtį Suomijoje, taip pat paskatinti prekybą Kaasupörssi dujų biržoje. 2015 metams iškeltas prekybos apimtys tikslas Kaasupörssi yra 225 mln. m<sup>3</sup> (2,1 TWh) kiekis, kuris yra 10% didesnis nei faktinis kiekis 2014 metais.

Šaltinis Suomijos dujų birža Kaasupörssi Oy

Jei norite užsisakyti UAB GET Baltic rengiamas prekybos gamtinių dujų biržoje ataskaitas, tai galite padaryti interneto tinklalapyje [www.getbaltic.lt](http://www.getbaltic.lt), skiltyje "Prenumeruokite!".