

PREKYBOS GAMTINIŲ DUJŲ BIRŽOJE DUOMENYS

GET Baltic biržos dalyviai		Suteiktos teisės prekybai GET Baltic biržoje		GET Baltic biržos dalyviai		Suteiktos teisės prekybai GET Baltic biržoje	
		Pirkti dujas	Parduoti dujas			Pirkti dujas	Parduoti dujas
1.	AB „Lietuvos dujos“	+	+	19.	LSMUL VŠĮ Kauno klinikos	+	-
2.	„Lietuvos energijos gamyba“, AB	+	+	20.	UAB „Grata group“	+	+
3.	AB „Klaipėdos energija“	+	-	21.	UAB „Dujotekana“	+	+
4.	AB „Jonavos šilumos tinklai“	+	-	22.	UAB „SOGA Baltic Oil“	+	+
5.	UAB Kauno termofikacijos elektrinė	+	+	23.	Kodiani dujos, UAB (buvusi UAB „Elsonta“)	+	+
6.	AB „Panevėžio energija“	+	+	24.	NORDARSI OÜ	+	+
7.	AB „Kauno energija“	+	-	25.	UAB „Haupas“	+	+
8.	UAB „Saurama“ ¹	-	-	26.	Akcinė bendrovė „Achema“	+	+
9.	UAB IKEA Industry Lietuva	+	-	27.	UAB „Šalčininkų šilumos tinklai“	+	-
10.	AB „Amber Grid“	+	+	Biržos dalyviai užsiregistravę per 2014 II ketv.			
11.	UAB „SBE Energy“	+	+	28.	UAB „GEOTERMA“	+	-
12.	AB „Dvarčionių keramika“	+	-	29.	UAB „Energijos kodas“	+	+
13.	AB „Linas“ ¹	-	-	30.	UAB Energijos tiekimo centras	+	+
14.	UAB „Maltosa“ ¹	-	-	31.	AB „Klaipėdos kartonas“	+	-
15.	UAB „Utenos šilumos tinklai“	+	-	32.	UAB „Kauno stiklas“	+	-
16.	AB „Šiaulių energija“	+	+	33.	UAB „Vilniaus energija“	+	-
17.	UAB „Nemenčinės komunalininkas“	+	-	34.	Energijos tiekimas UAB	+	+
18.	UAB „Orion Global pet“	+	-				

¹ Dalyvio statusas laikinai sustabdytas

ĮVYKDYTI SANDORIAI IR KITI PREKYBOS DUOMENYS

Gamtinių dujų kainos GET Baltic biržoje (pagal prekybos produktus)						
	2013 m. II ketv.	2014 m. Balandis	2014 m. Gegužė	2014 m. Birželis	2014 m. II ketv.	2014 m. II ketv. pokytis, lyginant su 2013 m. II ketv.
Apyvarta (tūkst. Lt) ²	507,68	3.145,57	6.298,77	26.543,35	35.987,69	35.480
Vidutinė (svertinė) kaina (Lt/tūkst. m ³) ²	1.291,81	1.169,36	1.125,16	1.008,79	1.040,10	-251,71
Žemiausia kaina (Lt/tūkst. m ³) ²	1.275	1.150	999	999	999	-276
Aukščiausia kaina (Lt/tūkst. m ³) ²	1.307	1.187	1.200	1.060	1.200	-107

	2013 m. Iš viso	2014 m. I ketv.	2014 m. II ketv.	2014 m. I pusb.
Apyvarta (tūkst. Lt) ²	66.595,61	2.735,12	35.987,68	38.722,80
Vidutinė (svertinė) kaina (Lt/tūkst. m ³) ²	1.156,39	1.144,88	1.040,10	1.046,87
Žemiausia kaina (Lt/tūkst. m ³) ²	1.101	1.139	999	999
Aukščiausia kaina (Lt/tūkst. m ³) ²	1.308	1.160	1.200	1.200

² Pateikiama be PVM

Prekybos apimtys GET Baltic biržoje (pagal prekybos produktus)

	2013 m. II ketv.	2014 m. Balandis	2014 m. Gegužė	2014 m. Birželis	2014 m. II ketv.	2014 m. II ketv. pokytis, lyginant su 2013 m. II ketv.
Apyvarta (tūkst. m ³)	393	2.690	5.598,10	26.312,00	34.600,10	34.207,10
Sandorių skaičius	35	21	65	99	185,00	150
Didžiausio sudaryto sandorio kiekis (tūkst. m ³)	25	400	1000	1.425,20	1.425,20	1.400,20
Mažiausio sudaryto sandorio kiekis (tūkst. m ³)	1	1	1,9	1,3	1	0
Vidutinis sudarytų sandorių kiekis (tūkst. m ³)	11,23	128,10	86,12	265,78	187,03	175,80

	2013 m. Iš viso	2014 m. I ketv.	2014 m. II ketv.	2014 m. I pusb.	
Apyvarta (tūkst. m ³)	57.589,10	2.389	34.600,10	36.989,10	
Sandorių skaičius	176	35	185,00	220,00	
Didžiausio sudaryto sandorio kiekis (tūkst. m ³)	5.000	250	1.425,20	1.425,20	
Mažiausio sudaryto sandorio kiekis (tūkst. m ³)	0,1	10	1	1	
Vidutinis sudarytų sandorių kiekis (tūkst. m ³)	327,21	68,26	187,03	168,13	

Pateiktų pavedimų GET Baltic biržoje duomenys, kiekiai (pagal prekybos produktus)

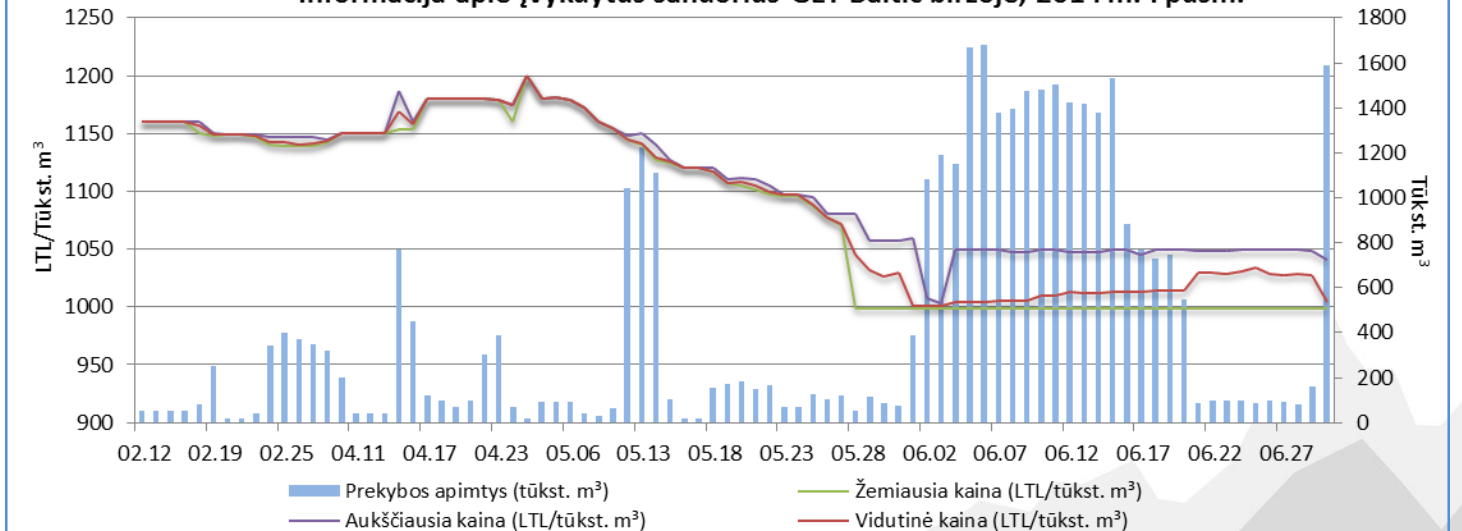
	2013 m. II ketv.	2014 m. Balandis	2014 m. Gegužė	2014 m. Birželis	2014 m. II ketv.	2014 m. II ketv. pokytis, lyginant su 2013 m. II ketv.
Pavedimų pirkti bendras kiekis (tūkst. m ³) ³	6.308	8.924	6.523,1	26.371,4	41.818,5	35.511
Pavedimų parduoti bendras kiekis (tūkst. m ³) ³	13.101	21.716	19.933,8	38.059,3	79.709,1	66.608

Pateiktų pavedimų GET Baltic biržoje duomenys, kainos (pagal prekybos produktus)

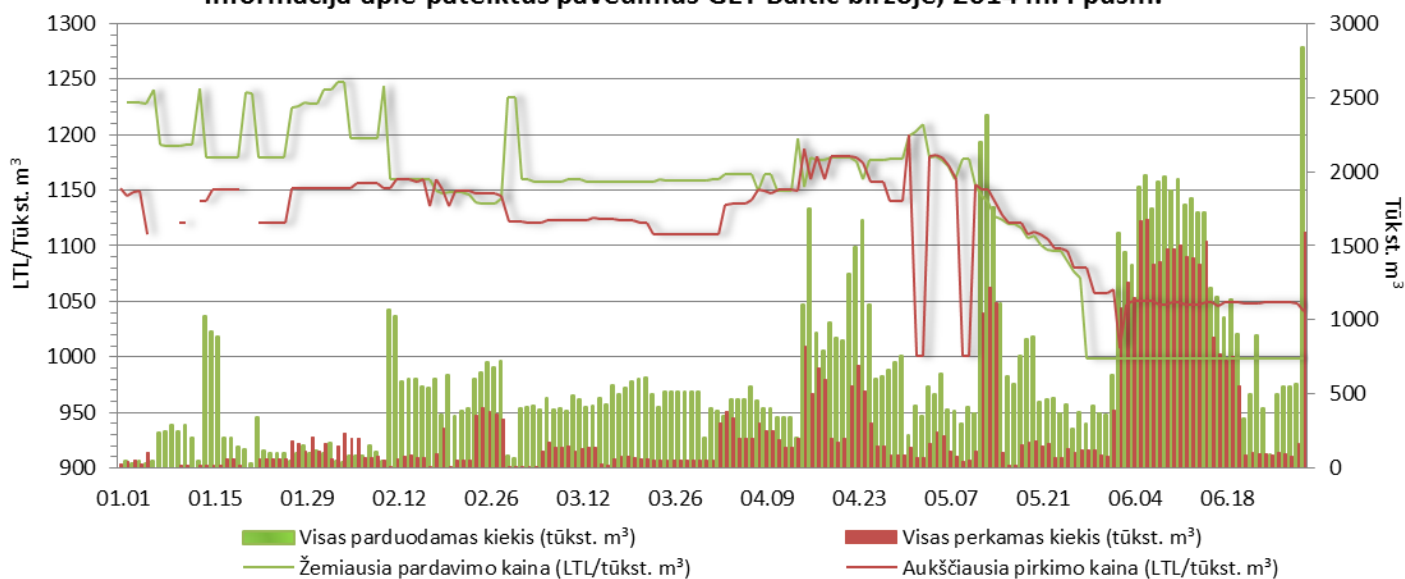
	2013 m. II ketv.	2014 m. Balandis	2014 m. Gegužė	2014 m. Birželis	2014 m. II ketv.	2014 m. II ketv. pokytis, lyginant su 2013 m. II ketv.
Pavedimų pirkti vidutinė (svertinė) kaina (Lt/tūkst. m ³) ³	1.243,75	1.147,94	1.112,63	1.008,88	1.054,74	-189,01
Pavedimų parduoti vidutinė (svertinė) kaina (Lt/tūkst. m ³) ³	1.311,77	1.184,15	1.141,76	1.021,52	1.095,90	-215,87

³ Sumuojami visi pateikti pavedimai, neatsižvelgiant į jų įvykdymą

Informacija apie įvykdytus sandorius GET Baltic biržoje, 2014 m. I pusb.



Informacija apie pateiktus pavedimus GET Baltic biržoje, 2014 m. I pusm.



PREKYBOS BIRŽOJE APŽVALGA

2014 m. II kv. biržoje prekybos apyvarta sudarė apie 35,99 mln. m³ gamtinių dujų, kurių vertė daugiau nei 34,6 mln. Lt, t.y. apie 34,21 mln. m³ daugiau negu 2013 m. II kv. Vidutinė gamtinių dujų kaina biržoje 2014 m. II kv. buvo 1.040,10 Lt/tūkst. m³, tai 251,71 Lt (24,20%) mažiau nei vidutinė 2013 metų II kv. kaina, kuri buvo lygi 1.291,81 Lt/tūkst. m³.

2014 m. II kv. biržoje vyko gana aktyvi prekyba – realizuoti 185 sandoriai, įvykdytų sandorių skaičius netgi viršijo 2013 m. bendrą įvykdytų sandorių skaičių (2013 m. iš viso sudaryti 176 sandoriai).

Didžioji dalis sandorių įvykdyta birželį – 99 sandoriai, 65 sandoriai – gegužį ir 21 sandoris – balandį. Balandį iš viso suprekiauta apie 2,7 mln. m³, gegužę – apie 5,6 mln. m³ ir birželį – virš 26 mln. m³. Birželį įvykdytas didžiausias 2014 m. II kv. sandoris lygus 1.425,20 tūkst. m³.

2014 m. II kv. užfiksuota žemiausia dujų kaina nuo biržos veiklos pradžios lygi 999 Lt/tūkst. m³, sandoriai tokia kaina buvo įvykdyti gegužės ir birželio mėnesiais. Aukščiausia 2014 m. II kv. sandorio kaina buvo užfiksuota gegužės 2 d. – 1.200 Lt/tūkst. m³. Skirtumas tarp aukščiausios ir žemiausios 2014 II kv.

kainų buvo 201 Lt. Vidutinė vienos pristatymo paros kaina biržoje buvo birželį – 1.008,79 Lt/tūkst. m³, gegužę – 1.125,16 Lt/tūkst. m³, balandį – 1.169,36 Lt/tūkst. m³.

2014 m. II kv. buvo išskirtis ir tuo, kad biržos dalyviai aktyviau prekiaavo ateities pristatymo laikotarpių gamtinėmis dujomis, buvo sandoriai į priekį siekiantys iki 32 artimiausių ateities parų. Apžvelgiant prekybą nuo 2014 m. pradžios, iš viso buvo suprekiauta apie 37 mln. m³ gamtinių dujų, kurių vertė virš 38 mln. Lt. Sudaryti 220 sandorių, kurių vidutinė kaina buvo 1.046,87 Lt/tūkst. m³.

KITI SVARBŪS GAMTINIŲ DUJŲ RINKOS ĮVYKIAI

PARENGTOS IR SUDERINTOS SGD TERMINALO NAUDOJIMO TAISYKLĖS

Valstybinė kainų ir energetikos kontrolės komisija balandžio 11 d. suderino suskystintų gamtinių dujų (SGD) terminalo naudojimo taisykles. Esminės taisyklių nuostatos:

- prieiga prie terminalo yra laisva ir visi rinkos dalyviai turės galimybę pasinaudoti SGD terminalo pajėgumais;
- išdėstyta aiški ir nuosekli tvarka bei sąlygos rinkos dalyviams, ketinantiems naudotis terminalu;
- numatytas SGD terminalo pasinaudojimo mechanizmas turi užtikrinti maksimaliai efektyvų terminalo pajėgumų iš-

naudojimą.

Remiantis šiomis taisyklėmis nuo balandžio 30 d. jau pradėtas SGD terminalo pirminis pajėgumų skirstymas – su pirmaisiais terminalo naudotojais, kurie galės naudotis SGD išdujinimo ir (ar) SGD perkrovos paslaugomis nuo SGD terminalo pajėgumų panaudojimo pradžios. Šis terminalo pajėgumų skirstymo etapas truks iki liepos mėnesio pabaigos. Terminalo pajėgumai bus skirstomi kasmet. Įsibėgėjus veiklai terminalas nuolat atnaujins ir skelbs informaciją apie laisvus pajėgumus.

Susipažinti su dokumento projektu galite paspaudę šią [nuorodą](#).

VIEŠAI KONSULTACIJAI PARENGTOS GAMTINIŲ DUJŲ PERDAVIMO SISTEMOS ĮLEIDIMO–IŠLEIDIMO TAŠKŲ KAINODAROS MODELIO METODINĖS GAIRĖS

Valstybinė kainų ir energetikos kontrolės komisija parengė ir šių metų gegužės 26 d. viešai konsultacijai pateikė Gamtinių dujų perdavimo sistemos įleidimo–išleidimo taškų kainodaros modelio metodinių gairių projektą. Esminės projekto nuostatos:

- apžvelgta dabartinė situacija, įstatyminė bazė ir pagrindiniai rinkos žaidėjai gamtinių dujų rinkoje;
- įvardyti strategiškai svarbūs investiciniai projektai perdavimo sistemoje;
- pristatyta galimų įleidimo–išleidimo

taškų kainodaros modelio skaičiavimo metodų analizė;

- numatytos tinkamiausios metodikos Lietuvos gamtinių dujų perdavimo sistemai;
- įvardintos esminės įleidimo–išleidimo taškų kainodaros modelio gairės;
- įtvirtintas įleidimo–išleidimo taškų kainodaros modelio reikalavimų įvesties duomenims apibrėžimas;
- parengta įleidimo–išleidimo taškų kainodaros modelio įgyvendinimo dabartinio reguliavimo kontekste analizė

Susipažinti su dokumento projektu galite paspaudę šią [nuorodą](#).

AB „AMBER GRID“ ĮTRAUKTAS Į NACIONALINIAM SAUGUMUI UŽTIKRINTI SVARBIŲ ĮMONIŲ SĄRAŠĄ

Lietuvos Respublikos Seimas šių metų balandžio 24 d. pritarė Lietuvos Respublikos strateginę reikšmę nacionaliniam saugumui turinčių įmonių ir įrenginių bei kitų nacionaliniam saugumui užtikrinti svarbių įmonių įstatymo Nr. IX-1132 5 straipsnio pakeitimo įstatymui, kuriuo AB „Amber Grid“ yra įtraukiama į nacionaliniam saugumui užtikrinti svarbių įmonių sąrašą.

PRITARTA DUJOTIEKIO KLAIPĖDA - KIEMĖNAI PAJĖGUMŲ PADIDINIMO PROJEKTUI

Lietuvos ir Latvijos nacionalinės reguliavimo institucijos šių metų balandžio 29-30 d. priėmė sprendimus dėl Europos Sąjungos bendro intereso projekto „Dujotiekio Klaipėda - Kiemėnai Lietuvoje pajėgumų didinimas“ sąnaudų paskirstymo tarp Lietuvos ir Latvijos.

Artimiausiu metu tarp Lietuvos ir Latvijos reguliavimo institucijų turi būti pasirašytas susitarimas, detaliam apibrėžiantis šio projekto finansavimo sąlygas.

Įgyvendinus šį projektą, būtų sudaryta galimybė pilnai išnaudoti SGD terminalo Klaipėdoje pajėgumus taip sumažinant Baltijos šalių energetinę izoliaciją, sukuriant sąlygas diversifikuoti dujų tiekimo šaltinius Lietuvos ir kitų Baltijos šalių dujų rinkos dalyviams bei padidinant dujų tiekimo saugumą regione.

SUDERINTOS ENERGIJOS GAMINTOJŲ IR PASKIRTOJO TIEKĖJO STANDARTINIŲ SUTARČIŲ SĄLYGOS

Valstybinė kainų ir energetikos kontrolės komisija šių metų balandžio 29 d. suderino energijos gamintojų ir paskirtojo tiekėjo standartinių sutarčių sąlygas. Esminės nuostatos:

- numatyta, kad energijos gamintojai pirmiausia perka per SGDT įvežtą gamtinių dujų kiekį, atitinkantį SGDT būtinąjį kiekį;
- nustatytos šalių teisės ir pareigos, SGDT būtinąjo kiekio paskirstymo energijos gamintojams tvarka ir sąlygos;
- įtvirtinta tvarka, kaip bus nustatomos kainos ir atsiskaitoma už patiektas dujas.

Primename, kad šių metų vasario 10 d., pasibaigus LR Energetikos ministerijos rengtam konkursui UAB LITGAS patvirtinta paskirtuoju tiekėju.

Susipažinti su energijos gamintojų ir paskirtojo tiekėjo standartinių sutarčių sąlygomis galite paspaudę šią [nuorodą](#).

AB „LIETUVOS DUJOS“ PASIRAŠĖ SUSITARIMĄ DĖL GAMTINIŲ DUJŲ IMPORTO KAINOS SUMAŽINIMO

Šių metų gegužės mėnesio pradžioje AB „Lietuvos dujos“ pasirašė susitarimą su gamtinių dujų tiekėju OAO Gazprom dėl AB „Lietuvos dujos“ importuojamų gamtinių dujų kainos sumažinimo. Vertinant viešoje erdvėje skelbiamą informaciją, importo dujų kaina sumažėjo apie 20 proc., sumažinta kaina taikoma atbuline data nuo 2013 m. sausio 1 d.

Nuo šių metų liepos 1 d. keičiami dujų tarifai buitiniams vartotojams, kintamoji dalis mažėja vidutiniškai 20% dėl sumažėjusios dujų importo kainos ir taikomos kompensacijos dėl importo sutarties sąlygų pasikeitimo bei importo kainų skirtumo už 2013 metus.

Nebuitiniams vartotojams, sudariusiems sutartis su AB „Lietuvos dujos“, remiantis AB „Lietuvos dujos“ skelbiama informacija, pateikti pasiūlymai pakeisti gamtinių dujų pirkimo-pardavimo sutarčių sąlygas, kurios leis sumažinti gamtinių dujų kainą jau už gegužės mėnesį.

PARENGTAS 2014-2023 M. DUJŲ REGIONINIS INVESTICIJŲ PLANAS

Šių metų gegužės mėnesį AB „Amber Grid“ kartu su kitais Baltijos energijos rinkos jungčių plano (angl. BEMIP) apimančio regiono dujų perdavimo sistemų operatoriais (PSO) paskelbė antrąjį dešimties metų (2014-2023 m.) dujų regioninį investicijų planą. Šis planas rengiamas kas dvejus metus vadovaujantis Europos Parlamento ir Tarybos 2009 m. liepos 13 d. reglamento Nr. 715/2009 reikalavimais.

Dujų regioniniame investicijų plane aprašoma regioninės dujų rinkos plėtra ir

apžvelgiami pasikeitimai, įvykę nuo pirmojo dujų regioninio plano paskelbimo, 2012 m. kovo mėn. Dokumente analizuojami svarbūs dujų infrastruktūros projektai, kurie bus įgyvendinami regione, taip pat įvertintas jų poveikis regiono dujų rinkos plėtrai.

Susipažinti su 2014-2023 m. dujų regioniniu investicijų planu galite paspaudę šią [nuorodą](#) (dokumentas anglų kalba).

PASIRINKTAS GERIAUSIAS SGD TIEKIMO PASIŪLYMAS

Minimalų būtiną dujų kiekį būsimam SGD terminalui Klaipėdoje tiekianti UAB LITGAS šių metų gegužės 26 d. pranešė, kad dėl ilgalaikės 5 metų tiekimo sutarties toliau derėsis su pasirinkta geriausią pasiūlymą pateikusia Norvegijos kompanija „Statoil“.

Su trimis potencialiais tiekėjais UAB LITGAS derėjosi nuo 2014 metų sausio pabaigos. Derybose „Statoil“ pasiūlė konkurencingiausią pasiūlymą ir jos pasiūlymas buvo pasirinktas vadovaujantis ekonominio naudingumo kriterijumi. Numatoma, kad galutinės sutarties sąlygos bus suderintos iki birželio pabaigos, o sutartis pasirašyta iki vasaros vidurio.

OAO GAZPROM IR E.ON RUHRGAS INTERNATIONAL GMBH PARDAVĖ AB „AMBER GRID“ IR AB „LIETUVOS DUJOS“ AKCIJAS

„Lietuvos energija“, UAB ir UAB „EPSO-G“ pasirašė sutartis su E.ON Ruhrgas International GmbH ir OAO Gazprom dėl šių įmonių turimų AB „Lietuvos dujos“ ir AB „Amber Grid“ akcijų išpirkimo.

Akcijų pirkimo-pardavimo sutartis su E.ON Ruhrgas International GmbH buvo sudaryta šių metų gegužės 21 d. Šių metų birželio 19 d. OAO Gazprom pardavė turimas AB „Amber Grid“ ir AB „Lietuvos dujos“ akcijas, po „Lietuvos energija“, UAB ir „EPSO-G“ pateikto oficialaus pasiūlymo supirkti likusias akcijas. Šiuo pasiūlymu pasinaudojo ir kiti smulkieji akcininkai.

Po įvykdytų sandorių „Lietuvos energija“, UAB valdo 96,6 proc. AB „Lietuvos dujos“ akcijų, o smulkieji akcininkai – 3,4 proc. akcijų. „EPSO-G“ UAB valdo 96,6 proc. AB „Amber Grid“ akcijų, o smulkieji akcininkai – 3,4 proc. akcijų.

PATVIRTINTAS DUJOTIEKIO KLAIPĖDA-KURŠĖNAI STATYBOS SPECIALUSIS PLANAS

Šių metų birželio mėnesį, įgyvendinant strateginės svarbos magistralinio dujotiekio Klaipėda–Kuršėnai statybos projektą,

energetikos ministras patvirtino dujotiekio statybos specialųjį planą.

Magistralinio dujotiekio Klaipėda–Kuršėnai projekto antrosios gijos statybos tikslas – sukurti pakankamus pajėgumus transportuoti gamtines dujas iš Klaipėdos SGD terminalo tiek Lietuvos, tiek ir kitų Baltijos šalių vartotojams. Taip Baltijos šalių rinkos dalyviams bus sukurtos galimybės diversifikuoti dujų tiekimo šaltinius bei didinti rinkos konkurencingumą. Magistralinio dujotiekio Klaipėda–Kuršėnai projekto antrosios gijos statybos projektą planuojama įgyvendinti iki 2015 m. gruodžio mėn.

UŽBAIGTI SGD TERMINALO PAGRINDINĖS KRANTINĖS KONSTRUKCIJOS STATYBOS DARBAI

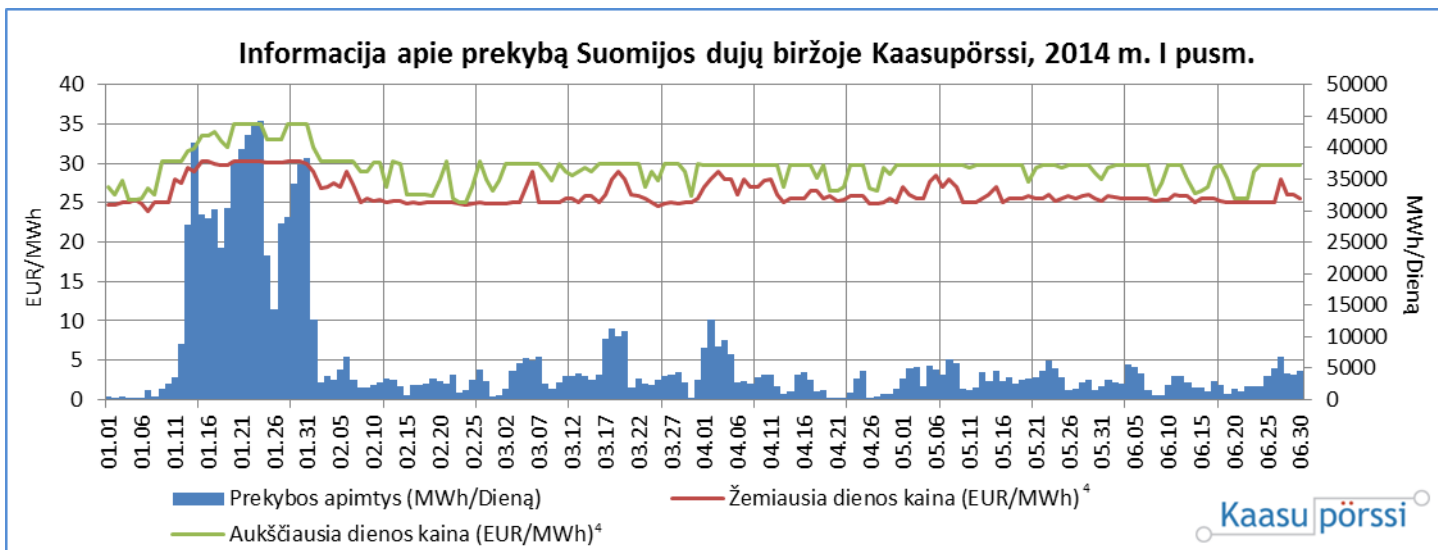
Šių metų birželio mėnesį baigti SGD terminalo pagrindinės konstrukcijos statybos darbai. Atlikti šie svarbiausi krantinės aptarnavimo platformos darbai: baigtas platformos pagrindinių konstrukcijų betonavimas, statomas pastatas – vykdomi pagrindinio karkaso surinkimo darbai. Lygiagrečiai vykdomi dujų platformos ir švartavimo aikštelių statybų darbai – užbaigtas dujų platformos betonavimas, aikštelės ruošiamos betonavimui, surenkamos aukš-

to slėgio dujų rankovės, šios rankovės netrukus bus transportuojamos baržomis atskirais moduliais ir sumontuotos ant dujų platformos.

Pagrindinis platformos denginys remiasi ant 24 anksčiau išbetonuotų polių. 30 metrų ilgio ir 24 metrų pločio aptarnavimo platformoje bus sumontuota energijos gamybai reikalinga įranga, priešgaisriniai apsaugos siurbliai ir technologinės įrangos valdymo skydas. Taip pat bus įrengta prielauka SGD terminalą aptarnaujantiems laivams. Bendras krantinės ilgis – 450 m.

PREKYBA SUOMIJOS GAMTINIŲ DUJŲ BIRŽOJE

Vystant regioninės gamtinių dujų biržos projektą UAB GET Baltic bendradarbiauja su Suomijos gamtinių dujų birža Kaasupörssi Oy, todėl šiose periodinėse ataskaitose bus teikiama informacija apie prekybą Suomijos gamtinių dujų biržoje.



⁴ Kainos pateikiamos be mokesčių ir dujų perdavimo išlaidų

PREKYBOS SUOMIJOS GAMTINIŲ DUJŲ BIRŽOJE KAASUPÖRSSI APŽVALGA

PAGRINDINIAI FAKTAI APIE KAASUPÖRSSI:
Veikla: Suomijos gamtinių dujų birža
Veiklos pradžia: nuo 2001 m.
Prekybos platforma: tokia kaip GET Baltic
Dalyvių skaičius: 27
Prekybos apimtys 2013 m.: 2,03 TWh (218 mln. m³)

2014 m. II ketv. prekyba Suomijos dujų biržoje Kaasupörssi buvo gana aktyvi. Prekybos apimtys 2014 m. II ketv. buvo 32 mln. m³ (0,30 TWh), atitinkamai 2013 m. II ketv. 20 mln. m³. Gamtinių dujų kiekis išreikštas tūrio vienetais – norminiais kubiniais metrais esant 20 °C temperatūrai ir normaliam atmosferiniam slėgiui.

2014 m. pirmąjį pusmetį suprekiatas dujų kiekis Kaasupörssi biržoje buvo 125 mln. m³ (1,2 TWh), atitinkamai 2013 m. pirmąjį pusmetį 151 mln. m³. Prekybos apimtys sumažėjo 17% lyginant su praėjusių metų pusmečiu. Tačiau, pagrindinė apimčių mažėjimo priežastis buvo tai, kad 2013 m. pirmasis pusmetis buvo labai geras Kaasupörssi biržoje dėl 2013 metais itin šaltos ir ilgos žiemos, o šių metų žiema Suomijoje buvo gana švelni. Suprekiatas kiekis Kaasupörssi biržoje sudarė 7 proc. viso Suomijos sunaudoto dujų kiekio. Suprekiata dujų vertė buvo 35 mln/EUR, atitinkamai 2013 m. pirmąjį pusmetį 45 mln/EUR. Iš viso buvo sudaryti 51.000 sandoriai (viduti-

niškai 281 sandoris per dieną), 15 proc. mažiau lyginant su tuo pačiu periodu praėjusiais metais (2013 pirmuoju pusmečiu).

Žemiausia kaina biržoje analizuojamu periodu buvo 24 EUR/MWh (772 Lt/tūkst. m³), didžiausia kaina – 35 EUR/MWh (1.126 Lt/tūkst. m³). Dėl kai kurių rinkos struktūros skirtumų, kainų tiesiogiai lyginti su dujų kainomis Lietuvos biržoje nėra galima.

2014 m. III ketv., dėl gana žemų elektros energijos kainų, rinkos situacija prekybai gamtinėmis dujomis ir toliau išlieka sudėtinga kombinuotos elektros ir šilumos energijos (CHP) gamybos srityje.

Šaltinis: Suomijos dujų birža Kaasupörssi Oy

Jei norite užsisakyti UAB GET Baltic rengiamas gamtinių dujų rinkos ataskaitas, tai galite padaryti interneto tinklalapyje www.getbaltic.lt, skiltyje "Prenumeruokite!".