

PREKYBOS GAMTINIŲ DUJŲ BIRŽOJE DUOMENYS

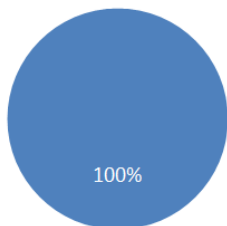
BIRŽOS DALYVIAI

GET Baltic biržos dalyviai		Suteiktos teisės prekybai GET Baltic biržoje		GET Baltic biržos dalyviai		Suteiktos teisės prekybai GET Baltic biržoje	
		Pirkti dujas	Parduoti dujas			Pirkti dujas	Parduoti dujas
1.	AB „Lietuvos dujos“	+	+	15.	UAB „Utenos šilumos tinklai“	+	-
2.	„Lietuvos energijos gamyba“, AB	+	+	16.	AB „Šiaulių energija“	+	+
3.	AB „Klaipėdos energija“	+	-	17.	UAB „Nemenčinės komunalininkas“	+	-
4.	AB „Jonavos šilumos tinklai“	+	-	18.	UAB „Orion Global pet“	+	-
5.	UAB Kauno termofikacijos elektrinė	+	+	19.	LSMUL VŠĮ Kauno klinikos	+	-
6.	AB „Panevėžio energija“	+	+	20.	UAB „Grata group“	+	+
7.	AB „Kauno energija“	+	-	21.	UAB „Dujotekana“	+	+
8.	UAB „Saurama“ ¹	-	-	22.	UAB „SOGA Baltic Oil“	+	+
9.	UAB IKEA Industry Lietuva	+	-	23.	Kodiani dujos, UAB (buvusi UAB „Elsonta“)	+	+
10.	AB „Amber Grid“	+	+	24.	NORDARSI OÜ	+	+
11.	UAB „SBE Energy“	+	+	25.	UAB „Haupas“	+	+
12.	AB „Dvarčionių keramika“	+	-	26.	Akinė bendrovė „Achema“	+	+
13.	AB „Linās“ ¹	-	-	27.	UAB „Šalčininkų šilumos tinklai“	+	-
14.	UAB „Maltosa“ ¹	-	-				

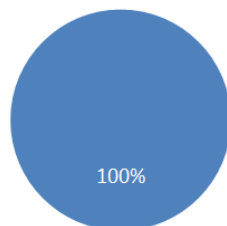
¹ Dalyvio statusas laikinai sustabdytas

GET Baltic biržos dalyvių charakteristikos

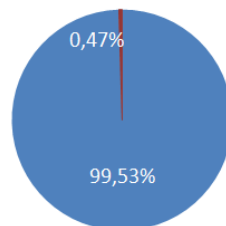
Bendras gamtinių dujų
importas į Lietuvą



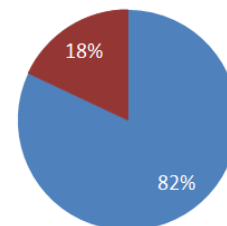
Gamtinių dujų tiekimas
didmeninėje rinkoje



Gamtinių dujų tiekimas
mažmeninėje rinkoje



Bendras gamtinių dujų
suvaistojimas Lietuvoje



■ Biržos dalyviai
■ Ne biržos dalyviai

Šaltinis: UAB GET Baltic ir VKEKK duomenys

Gamtinių dujų biržoje iki 2014 m. I ketv. pabaigos buvo užsiregistravę 27 biržos dalyviai, 24 iš jų turi teisę pirkti dujas biržoje, 14 dalyvių – pardavinėti dujas, o 3 biržos dalyvių statusai laikinai sustabdyti. Nuo pirmųjų veiklos mėnesių, kai buvo užregistruoti 7 dalyviai, dalyvių skaičius padidėjo beveik 4 kartus.

Dujų biržoje yra užsiregistravę visi 5 gamtinių dujų importuotojai bei visi didmeninės gamtinių dujų rinkos dujų tiekėjai. Mažmeninėje gamtinių dujų rinkoje 2013 m. IV ketv. dalyvavo 8 dujų

įmonės iš kurių 4 yra užsiregistravusios dujų biržoje, šios įmonės mažmeninėje rinkoje tiekia 99,53 proc. viso mažmeninės rinkos dujų kiekio (2013 m. IV ketv. VKEKK duomenys). Dujų biržoje yra užsiregistravusios gamtines dujas vartojančios šilumos ir elektros energiją gaminančios, pramonės, dujas smulkiesiems vartotojams tiekiančios ir kitos įmonės, bendras šių gamtinių dujų vartotojų suvaistojamas (transportuojamas) kiekis per metus yra apie 82 proc. viso metinio Lietuvoje suvaistojamo kiekio. Visa tai

rodo, kad biržos poreikis yra aktualus visiems rinkos segmentams.

Esant tokiai rinkos dalyvių koncentracijai, birža tampa svarbiu instrumentu, suteikiančiu naujas visiems lengvai prieinamas galimybes: parduoti dujas trumpalaikiais sandoriais vos kelių mygtukų paspaudimu; operatyviai įsigyti papildomą dujų kiekį konkurencingomis kainomis, nesudarinant jokių naujų sutarčių su tiekėjais; išvengti „imk arba-mokėk“ sankcijų ar prekiauti dujomis dujų srautų balansavimo tikslais.

JVYKDYTI SANDORIAI IR KITI PREKYBOS DUOMENYS

Gamtinių dujų kainos GET Baltic biržoje

	2013 m. I ketv.	2014 m. Sausis	2014 m. Vasaris	2014 m. Kovas	2014 m. I ketv.	2014 m. I ketv. pokytis, lyginant su 2013 m. I ketv.
Apyvarta (tūkst. Lt) ²	71,81	-	2.735,12	-	2.735,12	2.663,31
Vidutinė (svertinė) kaina (Lt/tūkst. m ³) ²	1.305,55	-	1.144,88	-	1.144,88	-160,67
Žemiausia kaina (Lt/tūkst. m ³) ²	1.305	-	1.139	-	1.139	-166
Aukščiausia kaina (Lt/tūkst. m ³) ²	1.308	-	1.160	-	1.160	-148

² Pateikiama be PVM

Prekybos apimtys GET Baltic biržoje

	2013 m. I ketv.	2014 m. Sausis	2014 m. Vasaris	2014 m. Kovas	2014 m. I ketv.	2014 m. I ketv. pokytis, lyginant su 2013 m. I ketv.
Apyvarta (tūkst. m ³)	55	-	2.389	-	2.389	2.334
Sandorių skaičius	3	-	35	-	35	32
Didžiausio sudaryto sandorio kiekis (tūkst. m ³)	40	-	250	-	250	210
Mažiausio sudaryto sandorio kiekis (tūkst. m ³)	5	-	10	-	10	5
Vidutinis sudarytų sandorių kiekis (tūkst. m ³)	18,33	-	68,26	-	68,26	49,93

Pateiktų pavidimų GET Baltic biržoje duomenys

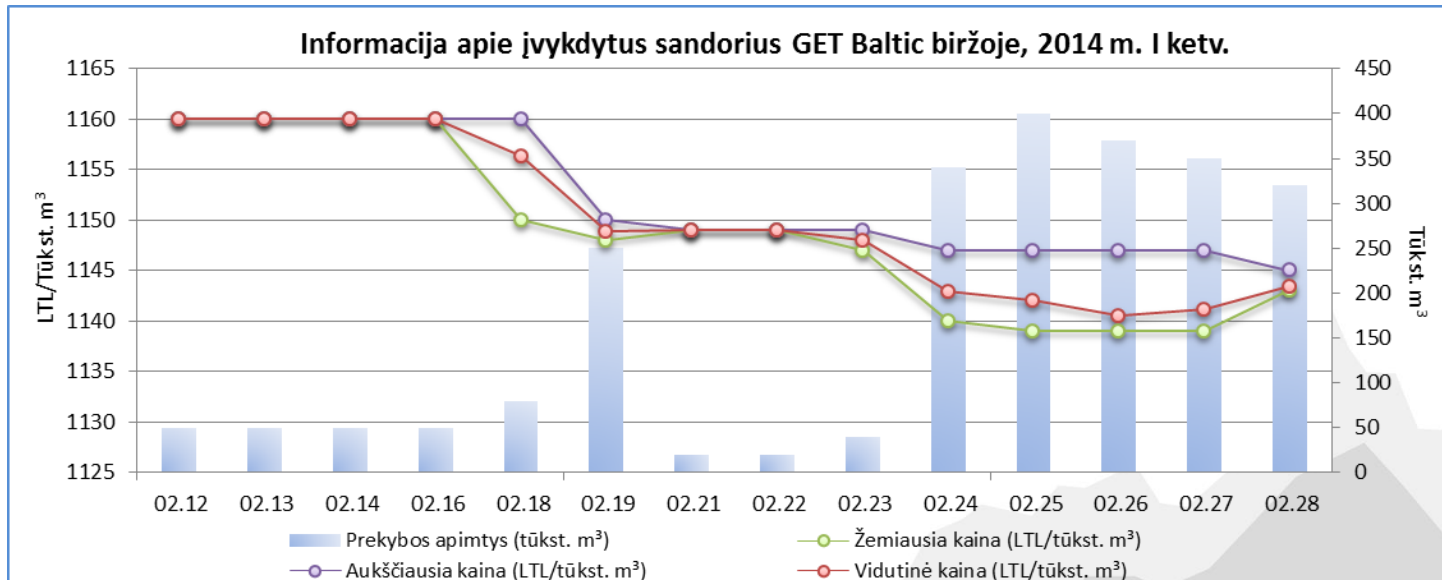
	2013 m. I ketv.	2014 m. Sausis	2014 m. Vasaris	2014 m. Kovas	2014 m. I ketv.	2014 m. I ketv. pokytis, lyginant su 2013 m. I ketv.
Pavedimų pirkti bendras kiekis (tūkst. m ³) ³	3.070	1.560	3.989	2.170	7.719	4.649
Pavedimų parduoti bendras kiekis (tūkst. m ³) ³	16.994	6.586	11.945	13.643	32.174	15.180

Pateiktų pavidimų GET Baltic biržoje duomenys

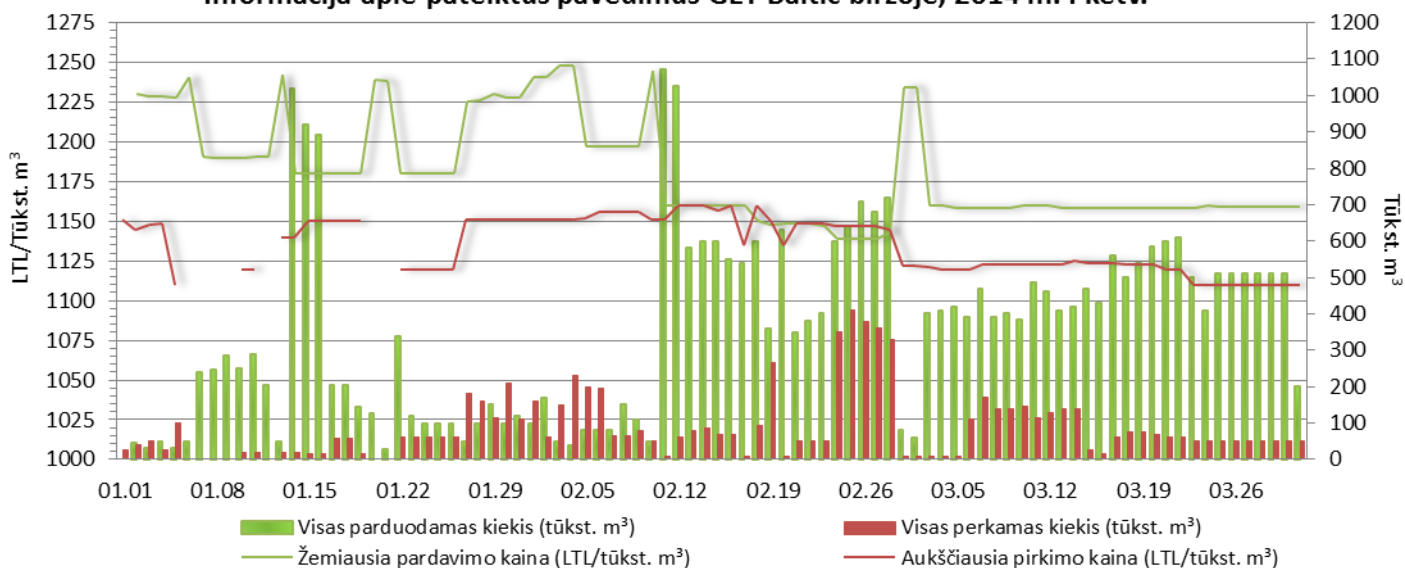
	2013 m. I ketv.	2014 m. Sausis	2014 m. Vasaris	2014 m. Kovas	2014 m. I ketv.	2014 m. I ketv. pokytis, lyginant su 2013 m. I ketv.
Pavedimų pirkti vidutinė (svertinė) kaina (Lt/tūkst. m ³) ³	1.241,37	1.123,05	1.138,28	1.106,85	1.126,36	-115,01
Pavedimų parduoti vidutinė (svertinė) kaina (Lt/tūkst. m ³) ³	1.334,08	1.227,33	1.168,43	1.179,06	1.184,99	-149,09

³ Sumuojami visi pateikti pavidimai, neatsižvelgiant į jų įvykdymą

Informacija apie įvykdytus sandorius GET Baltic biržoje, 2014 m. I ketv.



Informacija apie pateiktus pavidimus GET Baltic biržoje, 2014 m. I ketv.



PREKYBOS GET BALTIC GAMTINIŲ DUJŲ BIRŽOJE APŽVALGA

Per 2014 m. I ketv. prekybos apyvarta sudarė 2.389 tūkšt. m³ gamtinių dujų, kurių vertė daugiau nei 2,7 mln. Lt, t.y. 2.334 tūkšt. m³ daugiau negu 2013 m. I ketv. Vidutinė gamtinių dujų kaina biržoje 2014 m. I ketv. buvo 1.144,88 Lt/tūkšt. m³, tai 160,67 Lt (12,31%) mažiau nei vidutinė 2013 metų I ketv. kaina, kuri buvo lygi 1305,55 Lt/tūkšt. m³. Per 2014 m. I ketv. biržoje buvo realizuoti 35 sandoriai (2013 m. I ketv. 5 sando-

riai), visi sandoriai šių metų ketvirtį įvykdyti vasario mėnesį. Mažiausio įvykusio sandorio kiekis vasario mėnesį buvo 10 tūkšt. m³, o didžiausio 250 tūkšt. m³. Vasario mėnesio vidutinė kaina buvo 1144,88 Lt/tūkšt. m³, aukščiausia sandorio kaina buvo užfiksuota vasario 12-14 d., 16 d. ir 18 d. – 1160 Lt/tūkšt. m³, žemiausia sandorio kaina buvo vasario 25-27 d. – 1139 Lt/tūkšt. m³. Skirtumas tarp aukščiausios ir žemiausios vasario

mėnesio kainų buvo 21 Lt. 2014 m. I ketv. bendras biržoje pateiktų pavidimų parduoti kiekis išaugo 89 proc., tuo tarpu pateiktų pavidimų pirkti – 151 proc., lyginant su 2013 m. I ketv. Tikėtina, kad šių skaičių padidėjimą įtakojo beveik keturis kartus išaugęs dalyvių skaičius, jų pripratimas, šios technologijos įsisavinimas bei pritaikymas savo verslo procesuose. Dalyvių skaičiaus augimas numatomas ir ateityje.

KITI SVARBŪS GAMTINIŲ DUJŲ RINKOS ĮVYKIAI

NUO 2014 M. ĮSIGALIOJO GAMTINIŲ DUJŲ APSKAITOS TVARKOS APRAŠAS

Lietuvos Respublikos Energetikos ministro įsakymu patvirtintas Gamtinių dujų apskaitos tvarkos aprašas (toliau – Aprašas) įsigaliojo nuo 2014 m. sausio 1 d. Apraše nustatyti į Lietuvos dujų perdavimo sistemą numatomi tiekti skirtingos sudėties ir kokybės gamtinių dujų apskaitos principai, metodai ir tvarkos. Energetikos ministro įsakyme nurodyta, kad matavimo priemonės gamtinių dujų sudėčiai nustatyti bei šilumingumui apskaičiuoti nurodytuose perdavimo sistemos baziniuose šilumingumo nustatymo taškuose privalo būti įrengtos iki 2014 m. lapkričio 1 d. Remiantis Aprašu perdavimo sistemoje bei gamtinių dujų skirstymo sistemose dujų kiekis nuo 2015 m. sausio 1 d. turės būti apskaitomas energijos vienetais (kWh), šiuo metu naudojami dujų apskaitos vienetai – kubiniai metrai (m³).

Susipažinti su Aprašu galite paspaudę šią [nuorodą](#).

UAB LITGAS PATVIRTINTAS PASKIRTUOJU TIEKĖJU

Šių metų vasario 10 d., pasibaigus Energetikos ministerijos rengtam konkursui dėl suskystintų gamtinių dujų terminalo paskirtojo tiekėjo išrinkimo, Energetikos ministro įsakymu UAB „LitGas“ patvirtinta paskirtuoju tiekėju. Paskirtasis tiekėjas turės užtikrinti gamtinių dujų tiekimo diversifikavimo reikalavimų vykdymą ir suskystintų gamtinių dujų, kurių reikia suskystintų gamtinių dujų terminalo paleidimo darbams atlikti pateikimą ir pardavimą. Nuo 2015 m. pradžios SGD terminalui UAB „LitGas“ turės užtikrinti minimalaus būtiną gamtinių dujų kiekio – 540 mln. kubinių metrų – per metus tiekimą, kuris yra reikalingas palaikyti nepertraukiamą SGD terminalo veiklą.

ENERGETIKOS MINISTERIJA PERDAVĖ AB „AMBER GRID“ IR AB „LIETUVOS DUJOS“ AKCIJAS

Lietuvos Respublikos Vyriausybė 2014 m. vasario 12 d. nutarimu UAB „EPSO-G“ perdavė, Lietuvos Respublikos energetikos ministerijai priklausiusias, AB „Amber Grid“ akcijas, kurios suteikia 17,7 proc. balsų AB „Amber Grid“ visuotiniame akcininkų susirinkime. Vyriausybės nutarime nurodyta, kad siekiant padidinti UAB „EPSO-G“ įstatinį kapitalą, kaip papildomas įnašas UAB „EPSO-G“ perduodamos AB „Amber Grid“ akcijos. Tuo pačiu Vyriausybės nutarimu numatyta, kad Lietuvos Respublikos energetikos ministerijai priklausiančios AB „Lietuvos dujos“ akcijos pirmiausia perduodamos Lietuvos Respublikos finansų ministerijai, kurios vėliau didinant „Lietuvos energija“, UAB įstatinį kapitalą bus perduotos „Lietuvos energija“, UAB. Šios akcijos suteikia 17,7 proc. balsų AB

„Lietuvos dujos“ akcininkų susirinkime.

VIEŠAI APTARTA SGD TERMINALO ĮGYVENDINIMO EIGA

Šių metų kovo 4 d. SGD terminalo projekto įgyvendinimo komisijos posėdyje buvo aptarta terminalo projekto įgyvendinimo eiga. Iki kovo mėnesio pradžios buvo sukalti 101 terminalo krantinės poliai (iš viso reikalingi 134 poliai). Sausio mėnesį pradėti krantinės betonavimo darbai, užbetonuoti laivo aptarnavimo platformos poliai. Po Kuršių marių dugnu nutiesta pirmoji 610 m ilgio dujotiekio vamzdžio gijos dalis. Dujotiekio vamzdžio nuo statomos krantinės būsimajam SGD laivui saugyklos iki Kuršių marių kranto bendras ilgis sudarys 2800 m.

Remiantis Suskystintų gamtinių dujų terminalo įstatymu, SGD terminalo eksploatavimo pradžia numatyta ne vėliau kaip iki 2014 m. gruodžio 3 d.

VKEKK PASKELBĖ 2013 M. IV KETV. ATA-SKAITĄ

Šių metų kovo 12 d. Valstybinė kainų ir energetikos kontrolės komisija paskelbė 2013 m. IV ketvirčio gamtinių dujų rinkos stebėsenos ataskaitą.

Gamtinių dujų importo rinkoje veikiantys dalyviai 2013 m. IV ketv., palyginti su 2012 m. IV ketv., importavo 32,5 proc. mažiau gamtinių dujų. GET Baltic dujų biržoje suprekiutas gamtinių dujų kiekis sudarė 9,0 proc. nuo iš viso į Lietuvą gruodžio mėn. importuotų gamtinių dujų kiekio. Alternatyvių kuro rūšių (1 proc. sieringumo mazuto ir gazolio 0,1 proc.) kainų pokyčiai bei dolerio silpnėjimas lito atžvilgiu, palyginti su 2012 m. IV ketv., lėmė 9,9 proc. mažesnę svertinę gamtinių dujų importo kainą.

Susipažinti su 2013 m. IV ketvirčio gamtinių dujų rinkos stebėsenos ataskaita galite paspaudę šią [nuorodą](#).

GAMTINIŲ DUJŲ RINKOS LIBERALIZAVIMAS LATVIJOJE

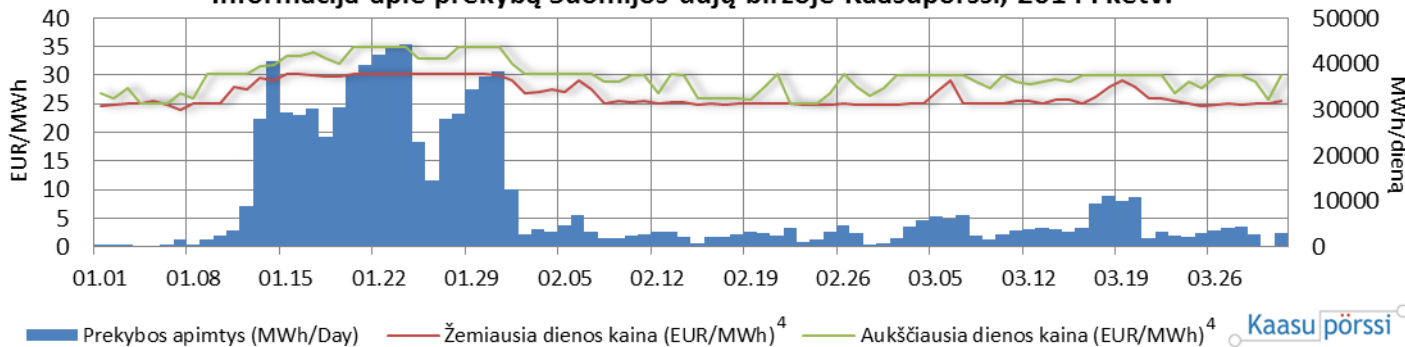
Šių metų kovo 13 d. Latvijos Respublikos parlamentas priėmė sprendimą, kad šalies gamtinių dujų rinkos liberalizavimas ir monopolininkės Latvijas Gaze skaidymas, vadovaujantis Europos Sąjungos Trečiuoju energetikos paketu, gali būti pradėtas ne anksčiau 2017 metų balandžio 3 dienos, iki kada galioja Latvijos Gaze privatizavimo sąlygos. Latvijas Gaze ir toliau turės išskirtines monopolines teises gamtinių dujų sektoriuje.

Numatyta išlyga – Latvijas Gaze skaidymas gali būti pradėtas anksčiau numatytos datos, jei Latvijos gamtinių dujų sistema anksčiau bus sujungta su bet kurios Europos Sąjungos valstybės, neskaitant Lietuvos, Estijos ir Suomijos, dujų sistema, arba jei Latvijas Gaze dalis rinkoje sumažės iki mažiau kaip 75 procentų.

PREKYBA SUOMIJOS GAMTINIŲ DUJŲ BIRŽOJE

Vystant regioninės gamtinių dujų biržos projektą UAB GET Baltic bendradarbiauja su Suomijos gamtinių dujų birža Kaasupörssi Oy, todėl šiose periodinėse ataskaitose bus teikiama informacija apie prekybą Suomijos gamtinių dujų biržoje.

Informacija apie prekybą Suomijos dujų biržoje Kaasupörssi, 2014 I ketv.



⁴ Kainos pateikiamos be mokesčių ir dujų perdavimo išlaidų

PREKYBOS SUOMIJOS GAMTINIŲ DUJŲ BIRŽOJE KAASUPÖRSSI APŽVALGA

PAGRINDINIAI FAKTAI APIE KAASUPÖRSSI:

Veikla: Suomijos gamtinių dujų birža
Veiklos pradžia: nuo 2001 m.
Prekybos platforma: tokia kaip GET Baltic
Dalyvių skaičius: 27
Prekybos apimtys 2013 m.: 2,03 TWh (218 mln. m³)

2013 I ketv. buvo ypač palankus Suomijos dujų biržai Kaasupörssi dėl labai šaltų orų sausio ir kovo mėnesiais. Šių metų žiema buvo gana šilta, išskyrus trijų savaitių šaltąjį periodą sausio mėnesį. Taip pat dėl gana žemų elektros energijos ir anglies kainų, rinkos situacija

dujoms išlieka nepalanki kombinuotos elektros ir šilumos energijos gamybos srityje, kuri turi įtakos prekybos apimtims Kaasupörssi dujų biržoje. Šių metų pirmąjį ketvirtį Kaasupörssi dujų biržoje buvo suprekiauta 93 mln. m³ (0,87 TWh), tai 29 proc. mažiau lyginant su praėjusių metų pirmu ketvirčiu (2013 m. I ketv. suprekiauta 131 mln. m³). Gamtinių dujų kiekis išreikštas tūrio vienetais – norminiais kūriniais metrais esant 20 °C temperatūrai. Suprekiautas kiekis Kaasupörssi biržoje sudarė 9 proc. viso Suomijos sunaudoto dujų kiekio. Suprekiuotų dujų ver-

tė buvo 27 mln. EUR, atitinkamai 2013 m. I ketv. 40 mln. EUR. Iš viso buvo sudaryti 29.000 sandoriai (vidutiniškai 313 sandorių per dieną), 34 proc. mažiau lyginant su tuo pačiu periodu praėjusiais metais (2013 I ketv. 44.000 sandoriai).

Žemiausia kaina biržoje analizuojamu periodu buvo 24 EUR/MWh (772 Lt/tūkst. m³), didžiausia kaina – 35 EUR/MWh (1.126 Lt/ tūkst. m³). Dėl kai kurių rinkos struktūros skirtumų, šių kainų tiesiogiai lyginti su dujų kainomis Lietuvos biržoje negalima.

Šaltinis: Suomijos dujų birža Kaasupörssi Oy

Jei norite užsisakyti UAB GET Baltic rengiamas gamtinių dujų rinkos ataskaitas, tai galite padaryti interneto tinklalapyje www.getbaltic.lt, skiltyje "Prenumeruokite!".