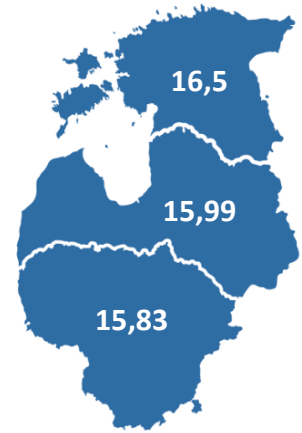


**Baltijos šalių gamtinių dujų biržoje kainos pasiekė rekordines žemumas**

Baltijos šalių gamtinių dujų biržoje GET Baltic prekybos apyvarta 2019 m. gegužės mėn. sudarė 138 gigavatvalandžių (GWh) gamtinių dujų, iš viso buvo sudarytas 721 sandoris. Toliau fiksuojant kainų mažėjimą, gegužės mėn. vidutinė gamtinių dujų kaina – 15,84 EUR/MWh – pasiekė žemiausią ribą nuo 2016 m. lapkričio mėn. Taip pat, ilgalaikių sandorių rinkoje buvo sudarytas mėnesinio produkto sandoris gegužės mėn. tiekimui. Baltijos šalių mėnesinių sandorių rinkos dujų kainų indekso (BGMI), fiksuojančio mėnesinių sandorių rinkos kainų pokyčius Baltijos šalyse, reikšmė gegužės mėn. sudarė 16,9 EUR/MWh. Penktąjį šių metų mėnesį aktyviai prekyboje dalyvavo 22 biržos dalyviai.

Dieninių sandorių rinkoje sudarius 720 sandorių, prekybos apyvarta pasiekė 137 GWh ir lyginant su praėjusiu mėnesiu (156 GWh) sumažėjo apie 13%, tačiau lyginant su tuo pačiu laikotarpiu pernai (57 GWh) išaugo daugiau kaip 2,4 kartus. Baltijos šalių dieninių sandorių rinkos dujų kainų indekso (BGSİ), fiksuojančio dieninių sandorių kainų pokyčius Baltijos šalyse, reikšmė gegužės mėn. sudarė 15,84 EUR/MWh ir, lyginant su 2019 m. balandžio mėn. (17,64 EUR/MWh), sumažėjo 10%. Lietuvos prekybos aikštelėje biržos dalyviai sandorius sudarė už vidutinę 15,83 EUR/MWh kainą (↓10%), Latvijos prekybos aikštelėje – 15,99 EUR/MWh (↓6%), o Estijos – 16,5 EUR/MWh (↓7%).

BGSİ<sup>1</sup>, EUR/MWh



**Prekybos gamtinių dujų biržoje statistika**

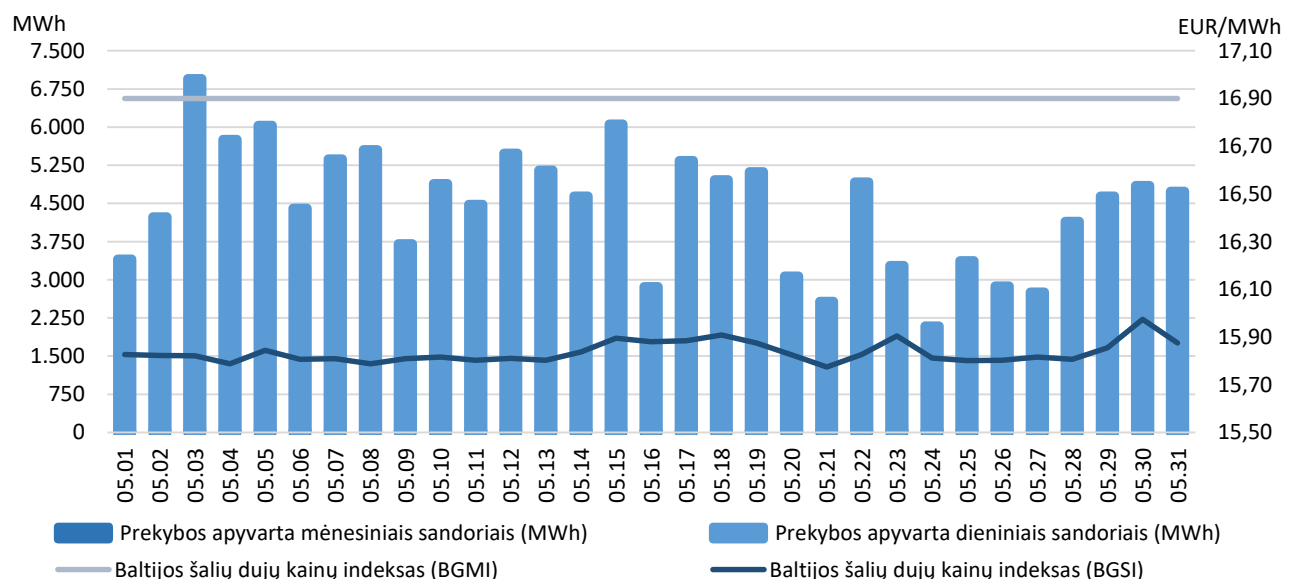
**Dieninių sandorių rinka**

	Pirkimo apyvarta (MWh)	Pardavimo apyvarta (MWh)	Pirkimo sandorių skaičius	Pardavimo sandorių skaičius	Žemiausia kaina (EUR/MWh)	Aukščiausia kaina (EUR/MWh)	Vidutinė svertinė kaina (EUR/MWh)
Baltijos šalys	136.832	136.832	720	720	15,35	16,85	15,84
Lietuva	135.234	135.437	674	695	15,65	16,85	15,83
Latvija	400	811	3	14	15,35	16,54	15,99
Estija	1.198	584	43	11	15,60	16,65	16,50

**Mėnesinių sandorių rinka**

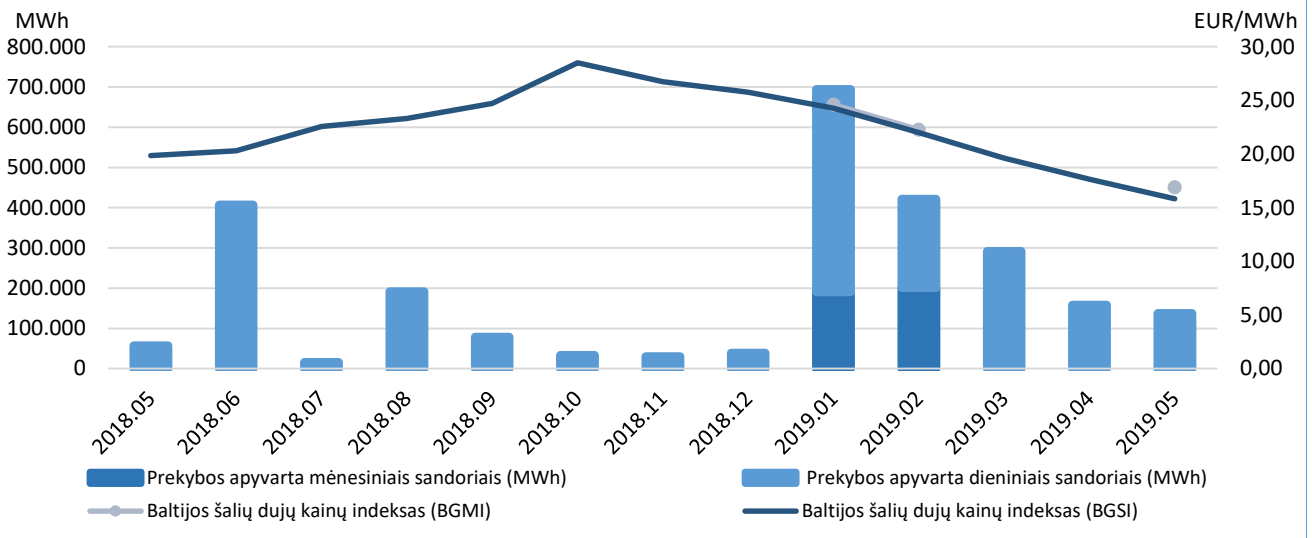
	Prekybos apyvarta (MWh)	Sandorių skaičius	Žemiausia kaina (EUR/MWh)	Aukščiausia kaina (EUR/MWh)	Vidutinė svertinė kaina (EUR/MWh)
Baltijos šalys	930	1	16,90	16,90	16,90
Lietuva	930	1	16,90	16,90	16,90
Latvija	0	0	-	-	-
Estija	0	0	-	-	-

**Biržos prekybos apyvarta ir gamtinių dujų kainos <sup>1</sup>**

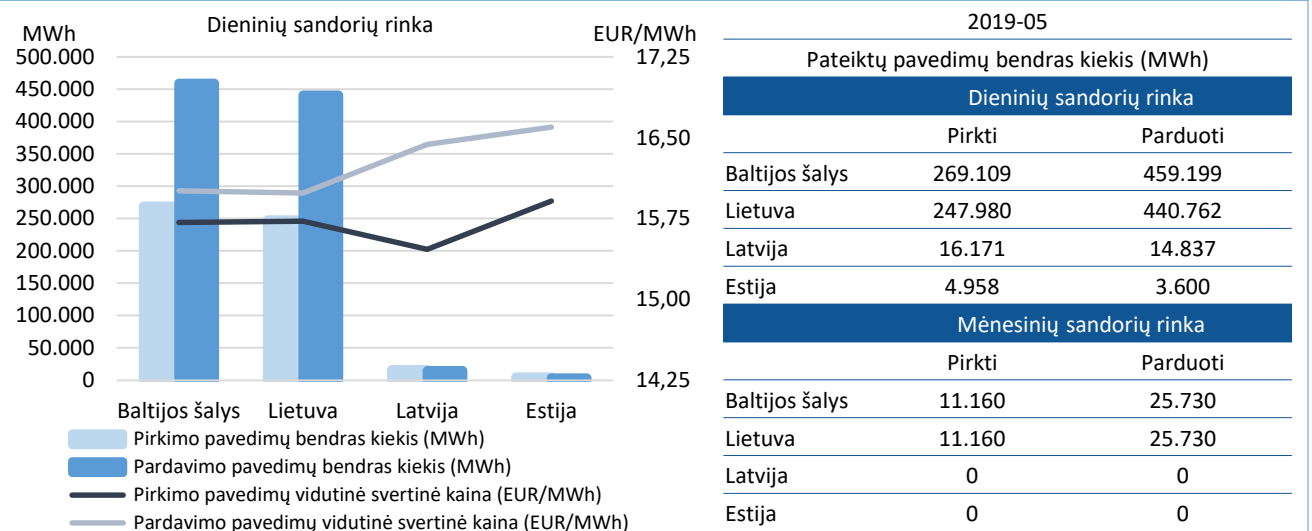


<sup>1</sup> kainos pateikiamos be PVM.

## Mėnesinė biržos prekybos apyvarta ir gamtinių dujų kainos <sup>1</sup>



## Pateikti pavedimai ir gamtinių dujų kainos <sup>2</sup>



## Biržos dalyviai

79

Biržos dalyviai

22

Aktyvūs biržos dalyviai

1

Naujai užsiregistravęs biržos dalyvis - JSC Conexus Baltic Grid

<sup>1</sup> kainos pateikiamos be PVM;

<sup>2</sup> pateiktų pavedimų kiekis nurodomas eliminavus iš kitų prekybos aikštelių atvaizduojamus pavedimus.

**Ieva Rudinskaitė**

Prekybos operacijų vadybininkė

Tel. +370 682 07355

[ieva.rudinskaite@getbaltic.com](mailto:ieva.rudinskaite@getbaltic.com)

[www.getbaltic.com](http://www.getbaltic.com)