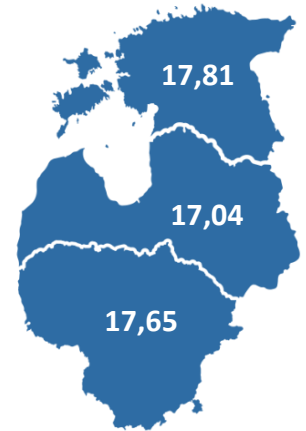


Baltijos šalių gamtinių dujų biržoje tęsiasi kainų mažėjimo tendencija

Baltijos šalių gamtinių dujų biržoje GET Baltic 2019 m. balandžio mėn. tęsiasi gamtinių dujų kainų mažėjimas. Gamtinių dujų kainoms krentant šešis mėnesius iš eilės fiksuojama žemiausia kaina per pastaruosius 19 mėnesių - 17,64 EUR/MWh. Kainoms siekiant rekordines žemumas, biržos prekybos apyvarta balandžio mėn. sudarė 158 GWh gamtinių dujų, iš viso buvo sudaryti 726 sandoriai. Visi balandžio mėn. sandoriai buvo sudaryti dieninių sandorių rinkoje. Pavasario sezonui įsibėgėjant, stebimas prekybos apimtį sumažėjimas. Lyginant su kovo mėnesiu (292 GWh) prekybos apyvarta krito 46%, tačiau lyginant su tuo pačiu laikotarpiu praėjusiais metais (47 GWh) prekybos apimtys išaugo net 3,4 karto. Balandžio mėn. aktyviai pavidimus biržoje teikė ir sandorius sudarė 25 biržos dalyviai.

Baltijos šalių gamtinių dujų kainų indekso BGSI, fiksuojančio dieninių sandorių rinkos gamtinių dujų kainų pokyčius Baltijos šalyse, reikšmė balandžio mėn. sudarė 17,64 EUR/MWh, ir lyginant su 2019 m. kovo mėn. (19,63 EUR/MWh), sumažėjo 10%. Lietuvos prekybos aikštelėje biržos dalyviai balandį sandorius sudarė už vidutinę 17,65 EUR/MWh kainą (↓10%), Latvijos prekybos aikštelėje – 17,04 EUR/MWh (↓11%), o Estijos 17,81 EUR/MWh (↓8%).

BGSI¹, EUR/MWh



Prekybos gamtinių dujų biržoje statistika

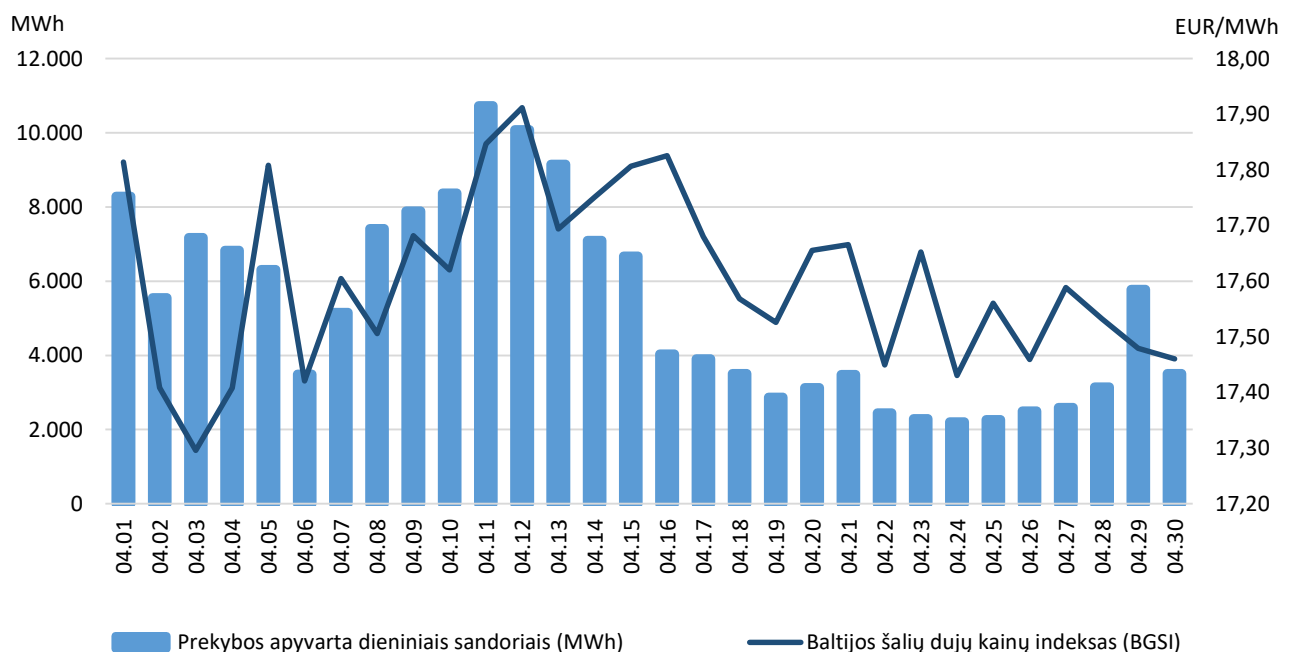
Dieninių sandorių rinka

	Pirkimo apyvarta (MWh)	Pardavimo apyvarta (MWh)	Pirkimo sandorių skaičius	Pardavimo sandorių skaičius	Žemiausia kaina (EUR/MWh)	Aukščiausia kaina (EUR/MWh)	Vidutinė svertinė kaina (EUR/MWh)
Baltijos šalys	157.874	157.874	726	726	16,80	19,76	17,64
Lietuva	154.177	149.480	660	658	17,10	18,70	17,65
Latvija	1.225	6.929	9	36	16,80	18,35	17,04
Estija	2.472	1.465	57	32	16,80	19,76	17,81

Mėnesinių sandorių rinka

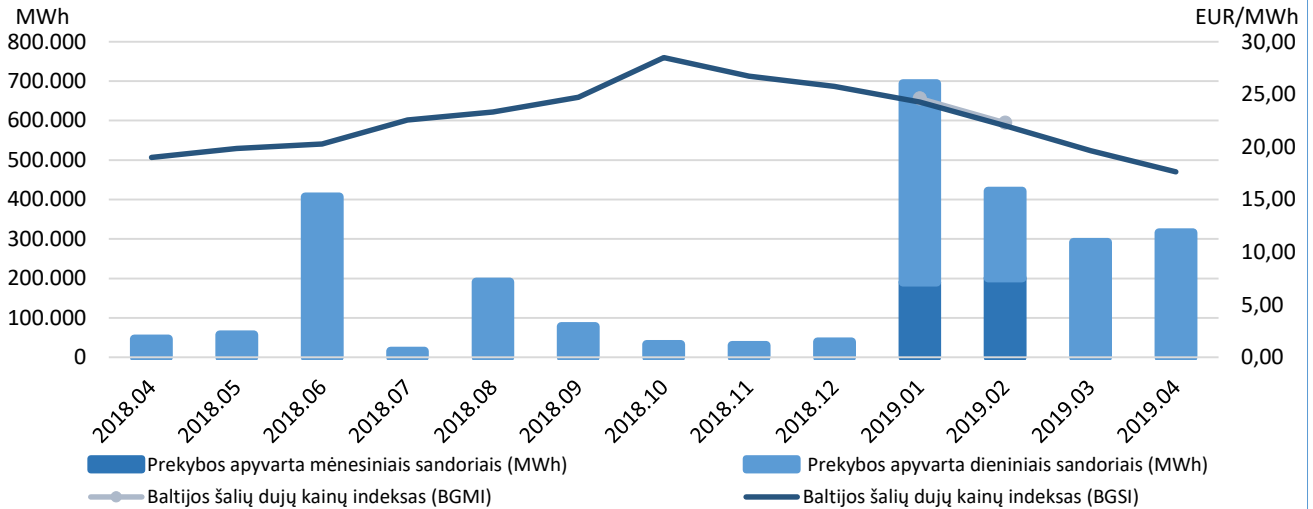
Sandorių sudaryta nebuvo.

Biržos prekybos apyvarta ir gamtinių dujų kainos ¹

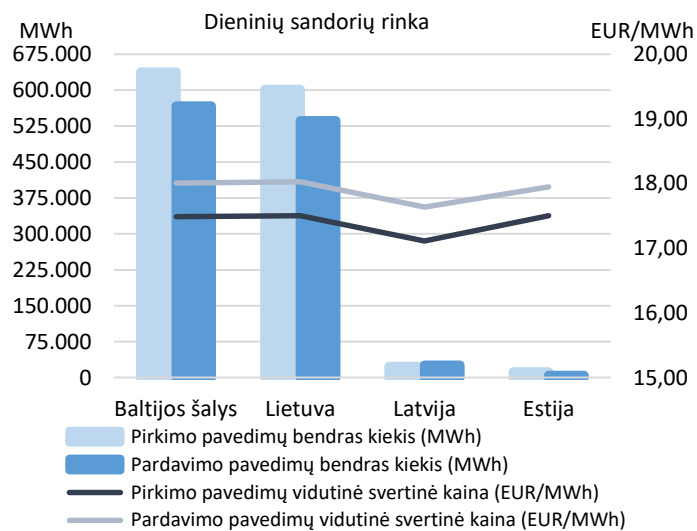


¹ kainos pateikiamos be PVM.

Mėnesinė biržos prekybos apyvarta ir gamtinių dujų kainos ¹



Pateikti pavedimai ir gamtinių dujų kainos ²



2019-04		
Pateiktų pavedimų bendras kiekis (MWh)		
Dieninių sandorių rinka		
	Pirkti	Parduoti
Baltijos šalys	637.528	566.971
Lietuva	601.714	536.080
Latvija	23.483	26.136
Estija	12.331	4.755
Mėnesinių sandorių rinka		
	Pirkti	Parduoti
Baltijos šalys	7.800	42.000
Lietuva	7.800	42.000
Latvija	0	0
Estija	0	0

Biržos dalyviai

78

Biržos dalyviai

25

Aktyvūs biržos dalyviai

1

Naujai užsiregistravęs biržos dalyvis - Xpo Nordic AS

¹ kainos pateikiamos be PVM.

² pateiktų pavedimų kiekis nurodomas eliminavus iš kitų prekybos aikštelių atvaizduojamus pavedimus.

Ieva Rudinskaitė

Prekybos operacijų vadybininkė

Tel. +370 682 07355

ieva.rudinskaite@getbaltic.com

www.getbaltic.com