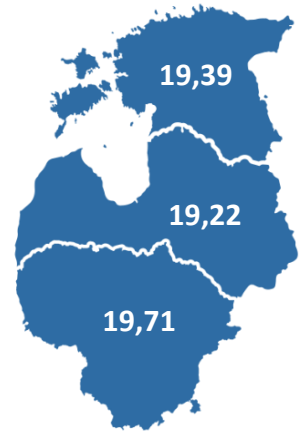


Išaugus gamtinių dujų pasiūlai Latvijos prekybos aikštelėje – fiksuojamas tarpvalstybinės prekybos rekordas

Baltijos šalių gamtinių dujų biržoje GET Baltic kovo mėn. fiksuojamas tarpvalstybinių sandorių rekordas. Biržos dalyviams sudarius 713 sandorių prekybos apyvarta pasiekė 292 GWh gamtinių dujų, iš kurių net 35% (101 GWh) buvo suprekiauta tarp skirtingų prekybos aikštelių. Tai yra didžiausias tarpvalstybiniais sandoriais suprekiautas kiekis nuo pat susietųjų pajėgumų paskirstymo modelio įdiegimo 2017m. liepos mėn. Didžiausios įtakos išaugusiai tarpvalstybinei prekybai turėjo gerokai išaugusi pasiūla Latvijos prekybos aikštelėje, pasiūlai paklausą viršijus 14 kartų, pardavimo pavedimai buvo realizuojami kitose prekybos aikštelėse. Iš viso pardavimo apyvarta Latvijos prekybos aikštelėje sudarė rekordines 108 GWh (vasario mėn. – 3 GWh). Kovo mėn. visi sandoriai buvo sudaryti dieninių sandorių rinkoje, kurios apyvarta lyginant su praėjusio mėnesio (220 GWh) išaugo 32% ir tai yra 3,4 karto daugiau nei tokiu pačiu metu praėjusiais metais (86 GWh). Pasibaigus pirmiesiems trims metų mėnesiams, sausio - kovo mėn. Baltijos šalių prekybos apyvarta pasiekė 1,41 TWh. Kovo mėn. aktyviai pavedimus biržoje teikė ir sandorius sudarė 25 biržos dalyviai.

Baltijos šalių gamtinių dujų kainų indekso BGS1, fiksuojančio dieninių sandorių rinkos gamtinių dujų kainų pokyčius Baltijos šalyse, reikšmė kovo mėn. sudarė 19,63 EUR/MWh, ir lyginant su 2019 m. vasario mėn. (22 EUR/MWh), sumažėjo 11%. Lietuvos prekybos aikštelėje biržos dalyviai kovą sandorius sudarė už vidutinę 19,71 EUR/MWh kainą (↓10%), Latvijos prekybos aikštelėje – 19,22 EUR/MWh (↓12%), o Estijos 19,39 EUR/MWh (↓11%).

BGS1¹, EUR/MWh



Prekybos gamtinių dujų biržoje statistika

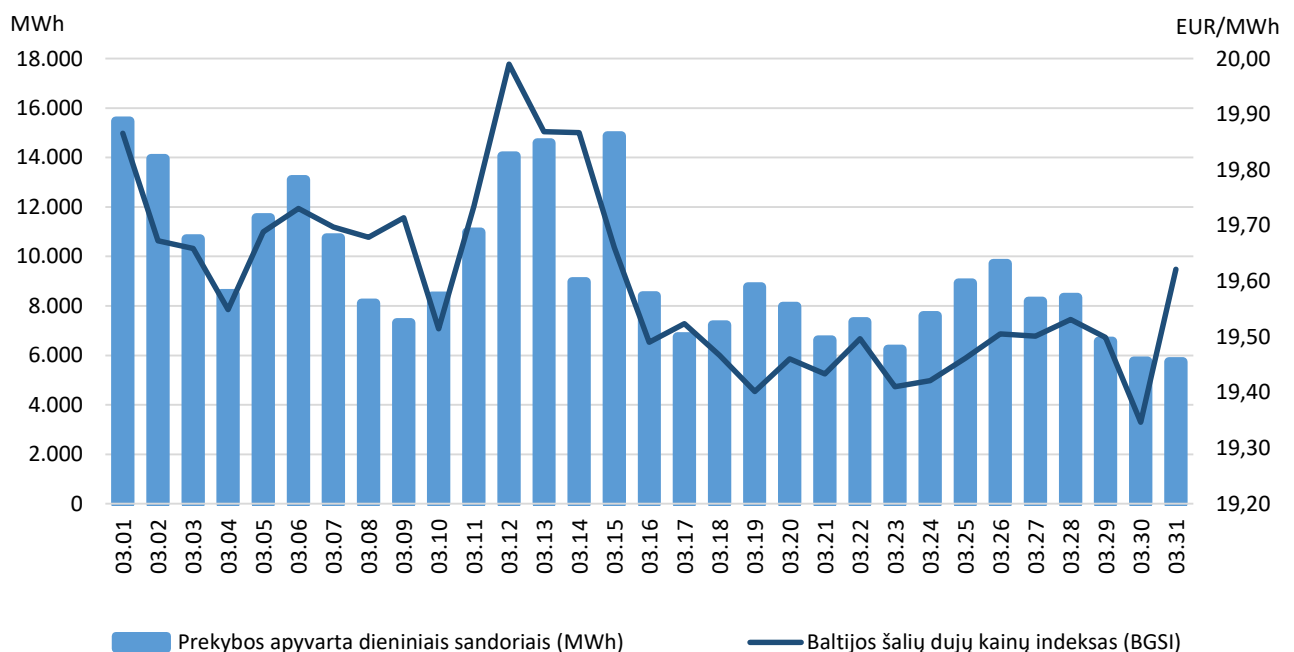
Dieninių sandorių rinka

	Pirkimo apyvarta (MWh)	Pardavimo apyvarta (MWh)	Pirkimo sandorių skaičius	Pardavimo sandorių skaičius	Žemiausia kaina (EUR/MWh)	Aukščiausia kaina (EUR/MWh)	Vidutinė svertinė kaina (EUR/MWh)
Baltijos šalys	291.535	291.535	713	713	18,70	21,36	19,63
Lietuva	281.038	181.715	638	464	19,09	20,60	19,71
Latvija	6.575	107.512	11	232	18,70	20,65	19,22
Estija	3.922	2.308	64	17	19,00	21,36	19,39

Mėnesinių sandorių rinka

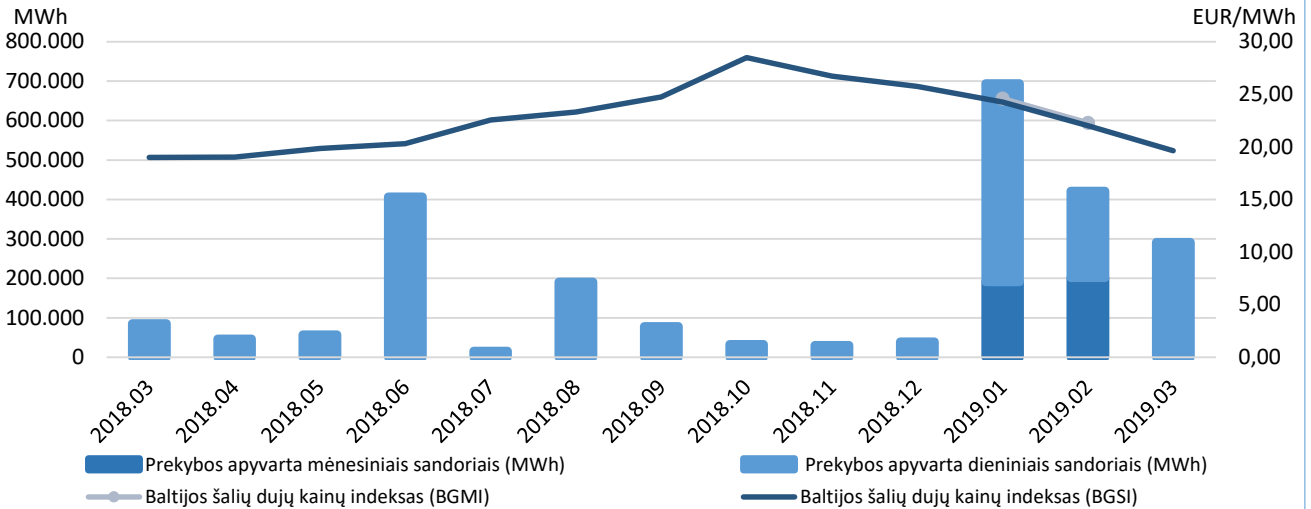
Sandorių sudaryta nebuvo.

Biržos prekybos apyvarta ir gamtinių dujų kainos ¹

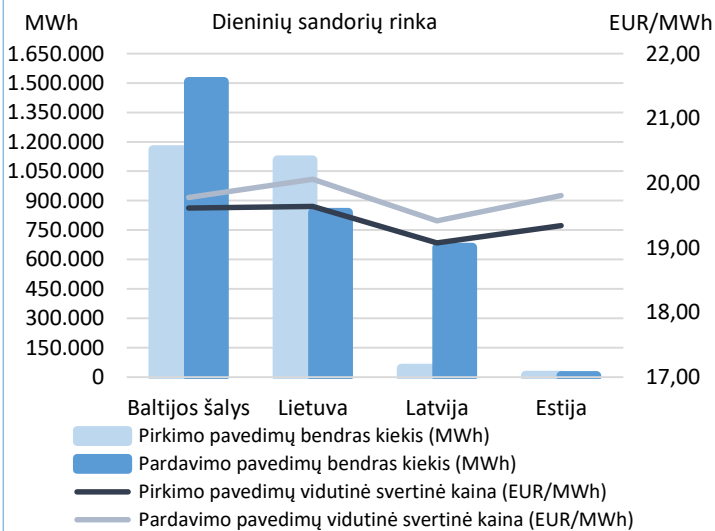


¹ kainos pateikiamos be PVM.

Mėnesinė biržos prekybos apyvarta ir gamtinių dujų kainos ¹



Pateikti pavidimai ir gamtinių dujų kainos ²



2019-03		
Pateiktų pavedimų bendras kiekis (MWh)		
Dieninių sandorių rinka		
	Pirkti	Parduoti
Baltijos šalys	1.159.903	1.507.538
Lietuva	1.107.736	839.658
Latvija	44.332	661.344
Estija	7.835	6.536
Mėnesinių sandorių rinka		
	Pirkti	Parduoti
Baltijos šalys	18.600	430.280
Lietuva	18.600	430.280
Latvija	0	0
Estija	0	0

Biržos dalyviai

77

Biržos dalyviai

25

Aktyvūs biržos dalyviai

25

Biržos dalyviai sudarę sandorius

¹ kainos pateikiamos be PVM.

² pateiktų pavedimų kiekis nurodomas eliminavus iš kitų prekybos aikštelių atvaizduojamus pavedimus.

Ieva Rudinskaitė

Prekybos operacijų vadybininkė

Tel. +370 682 07355

ieva.rudinskaite@getbaltic.com

www.getbaltic.com