

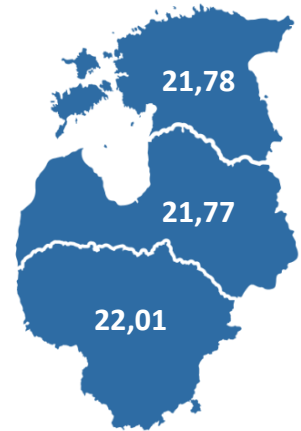
Pasibaigus antrajam metų mėnesiui biržoje suprekiauta tiek, kiek pernai per visus metus

Baltijos šalių gamtinių dujų biržoje GET Baltic prekybos apyvarta 2019 m. vasario mėn. sudarė 421 GWh gamtinių dujų, išviso buvo sudaryti 769 sandoriai. Pasibaigus pirmiesiems dviems metų mėnesiams, sausio-vasario mėn. prekybos apyvarta (1,12 TWh) perkopė visų 2018 m. prekybos apyvartą (1,08 TWh). Vasario mėn. aktyviai pavedimus biržoje teikė ir sandorius sudarė 26 biržos dalyviai (sausio mėn. - 29).

Sausio mėnesio tiekimui sudarytas pirmasis mėnesinis sandoris išjudino ilgalaikių sandorių rinką ir vasario mėnesio tiekimui biržos dalyviai mėnesiniu produktu sudarė jau 10 sandorių. Prekybos apyvarta mėnesiniu produktu lyginant su sausio mėnesiu paaugo 5% ir perkopė 201 GWh. Baltijos šalių mėnesinių sandorių rinkos dujų kainų indekso (BGMI), fiksuojančio mėnesinių sandorių rinkos kainų pokyčius Baltijos šalyse, reikšmė vasario mėn. sudarė 22,27 EUR/MWh.

Dieninių sandorių rinkoje sudarius 759 sandorius prekybos apyvarta pasiekė 220 GWh ir lyginant su praėjusiu mėnesiu (504 GWh) sumažėjo apie du kartus, tačiau lyginant su tuo pačiu laikotarpiu pernai (51 GWh) išaugo daugiau kaip 4 kartus. Baltijos šalių dieninių sandorių rinkos dujų kainų indekso (BGSİ), fiksuojančio dieninių sandorių kainų pokyčius Baltijos šalyse, reikšmė vasario mėn. sudarė 22,00 EUR/MWh ir, lyginant su 2019 m. sausio mėn. (24,27 EUR/MWh), sumažėjo 9%. Lietuvos prekybos aikštelėje biržos dalyviai sausį sandorius sudarė už vidutinę 22,01 EUR/MWh kainą (↓9%), Latvijos prekybos aikštelėje – 21,77 EUR/MWh (↓8%), o Estijos 21,78 EUR/MWh (↓11%).

BGSİ¹, EUR/MWh



Prekybos gamtinių dujų biržoje statistika

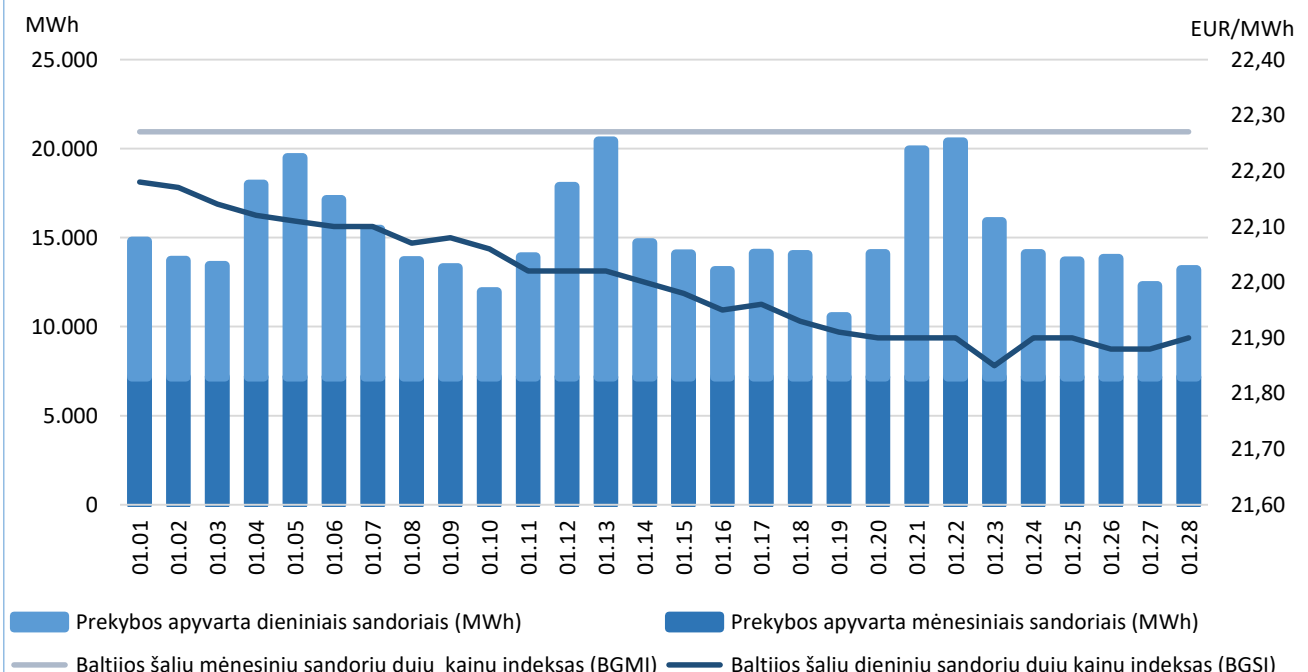
Dieninių sandorių rinka

	Pirkimo apyvarta (MWh)	Pardavimo apyvarta (MWh)	Pirkimo sandorių skaičius	Pardavimo sandorių skaičius	Žemiausia kaina (EUR/MWh)	Aukščiausia kaina (EUR/MWh)	Vidutinė svertinė kaina (EUR/MWh)
Baltijos šalys	220.101	220.101	759	759	21,40	23,46	22,00
Lietuva	215.233	214.301	688	691	21,60	22,40	22,01
Latvija	1.739	3.159	21	32	21,49	22,71	21,77
Estija	3.129	2.641	50	36	21,40	23,46	21,78

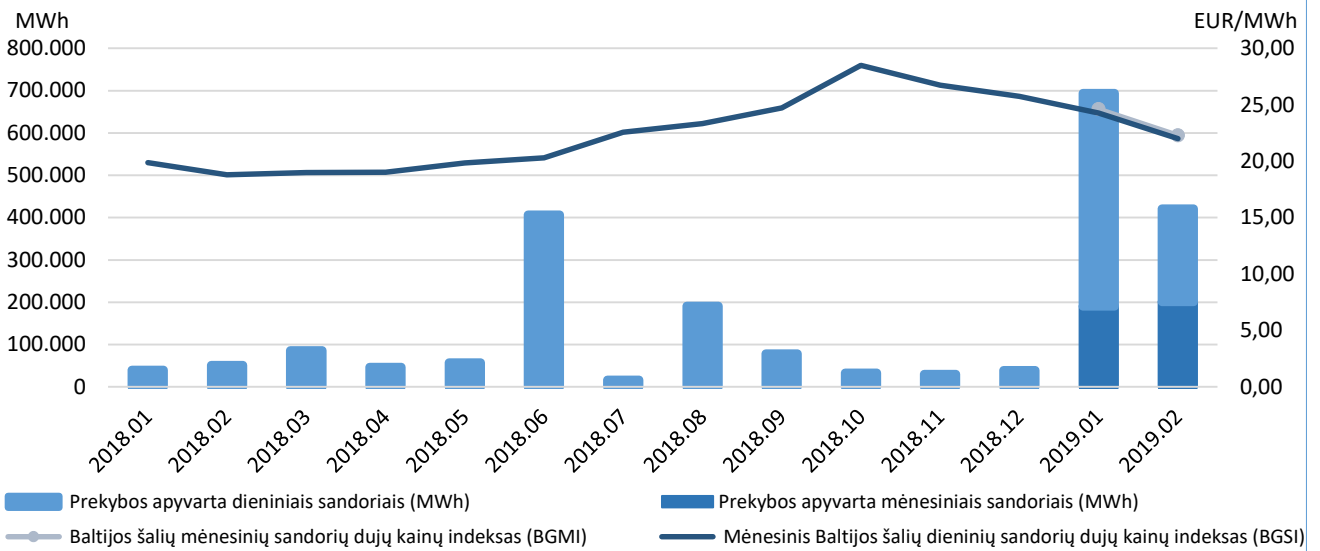
Mėnesinių sandorių rinka

	Prekybos apyvarta (MWh)	Sandorių skaičius	Žemiausia kaina (EUR/MWh)	Aukščiausia kaina (EUR/MWh)	Vidutinė svertinė kaina (EUR/MWh)
Baltijos šalys	201.096	10	22,10	23,00	22,27
Lietuva	201.096	10	22,10	23,00	22,27
Latvija	0	0	-	-	-
Estija	0	0	-	-	-

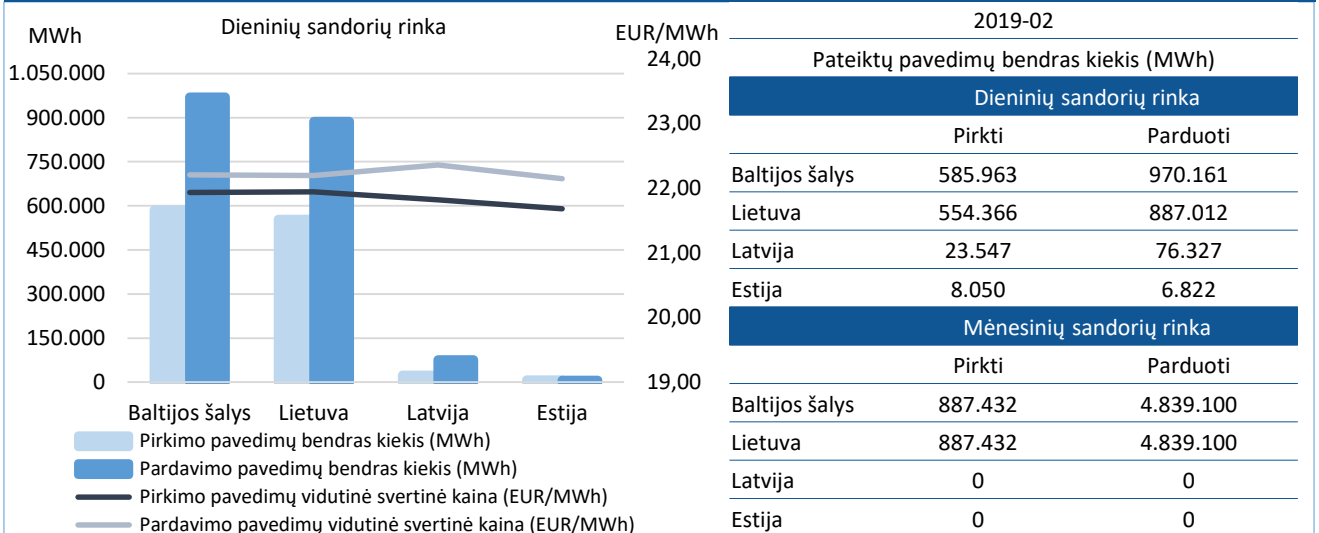
Biržos prekybos apyvarta ir gamtinių dujų kainos ¹



Mėnesinė biržos prekybos apyvarta ir gamtinių dujų kainos ¹



Pateikti pavedimai ir gamtinių dujų kainos ²



Biržos dalyviai

77

Biržos dalyviai

26

Aktyvūs biržos dalyviai

1

Naujai užsiregistravę biržos dalyviai - ČEZ, a.s.

¹ kainos pateikiamos be PVM.

² pateiktų pavedimų kiekis nurodomas eliminavus iš kitų prekybos aikštelių atvaizduojamus pavedimus.

Ieva Stasionytė

Prekybos ir produktų vystymo vadovė

Tel. +370 5 265 8636

ieva.stasionyte@getbaltic.com

www.getbaltic.com