

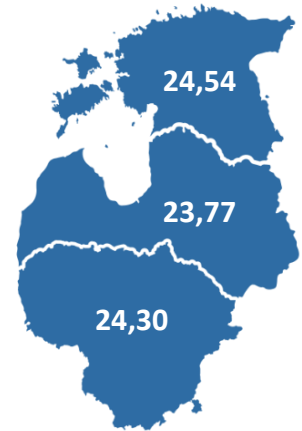
Išaugus aktyvių biržos dalyvių skaičiui – daugiau konkurencijos gamtinių dujų biržoje

Baltijos šalių gamtinių dujų birža GET Baltic 2019 m. pradėjo fiksuodama rekordinį biržos dalyvių aktyvumą. Gamtinių dujų biržoje sudarius rekordinį sandorių skaičių (1313), prekybos apyvarta perkopė 694 GWh ir tapo didžiausia mėnesio apyvarta nuo pat GET Baltic veiklos pradžios. 2019 m. sausio mėn. apyvarta viršijo visų 2017 m. apyvartą ir sudarė daugiau kaip pusę 2018 m. suprekiauto kiekio. Tiek lyginant su 2018 m. gruodžio mėn., tiek su tuo pačiu mėnesiu praėjusiais metais, prekybos apyvarta išaugo net 18 kartų. Didžiausios įtakos išaugusioms prekybos apimtims turėjo Lietuvos teisės aktų pakeitimai, kuriems įsigaliojus 2019 m. sausio 1 d., reguliuojami energijos gamintojai Lietuvoje tapo laisvais gamtinių dujų rinkos dalyviais bei aktyviais gamtinių dujų biržos dalyviais. Iš viso sausio mėn. aktyviai pavedimus teikė ir sandorius sudarė 29 biržos dalyviai (2018 gruodžio mėn. - 16).

Sausio mėnesio tiekimui sudarytas pirmasis mėnesinis sandoris. Pradėtas skaičiuoti Baltijos šalių mėnesinių sandorių dujų kainų indeksas (BGMI). Naujasis indeksas fiksuos mėnesinių sandorių rinkos kainų pokyčius, jo reikšmė sausio mėn. sudarė 24,60 EUR/MWh.

Baltijos šalių dieninių sandorių dujų kainų indekso (BGSI), fiksuojančio dieninių sandorių kainų pokyčius Baltijos šalyse, reikšmė sausio mėn. sudarė 24,27 EUR/MWh ir, lyginant su 2018 m. gruodžio mėn. (25,75 EUR/MWh), sumažėjo 6%. Lietuvos prekybos aikštelėje biržos dalyviai sausį sandorius sudarė už vidutinę 24,30 EUR/MWh kainą (↓6%), Latvijos prekybos aikštelėje – 23,77 EUR/MWh (↓6%), o Estijos 24,54 EUR/MWh (↓5%).

BGSI¹, EUR/MWh



Prekybos gamtinių dujų biržoje statistika

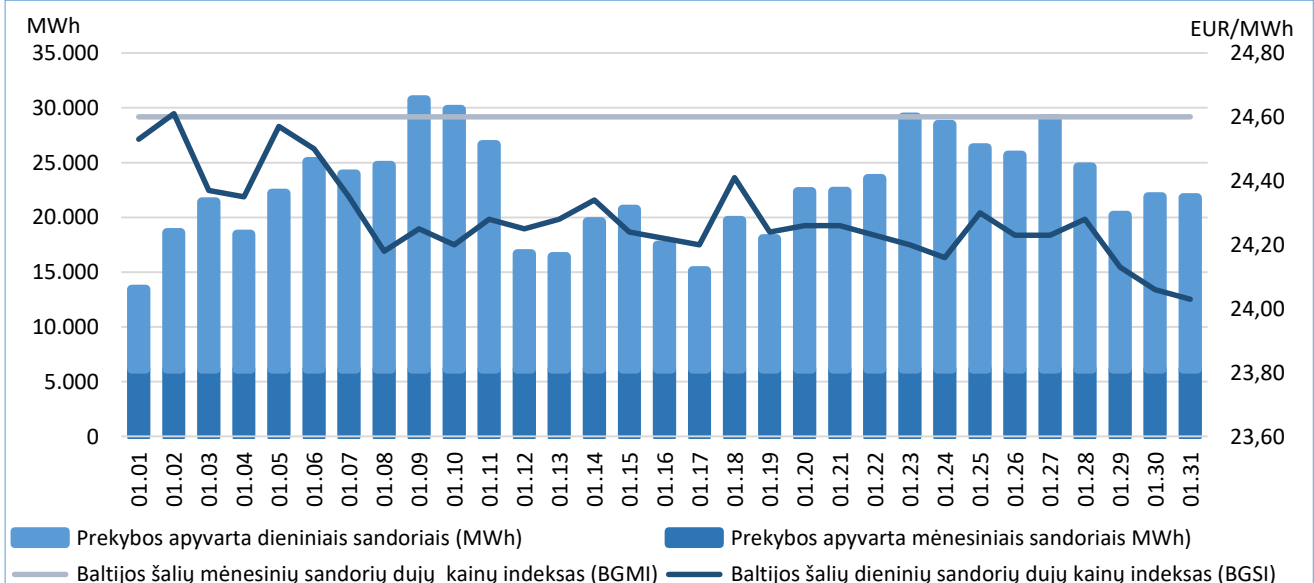
Dieninių sandorių rinka

	Pirkimo apyvarta (MWh)	Pardavimo apyvarta (MWh)	Pirkimo sandorių skaičius	Pardavimo sandorių skaičius	Žemiausia kaina (EUR/MWh)	Aukščiausia kaina (EUR/MWh)	Vidutinė svertinė kaina (EUR/MWh)
Baltijos šalys	503.560	503.560	1.312	1.312	23,32	27,00	24,27
Lietuva	498.088	438.374	1.250	1.128	23,70	25,04	24,30
Latvija	3.241	63.700	10	153	23,32	25,69	23,77
Estija	2.231	1.486	52	31	23,72	27,00	24,54

Mėnesinių sandorių rinka

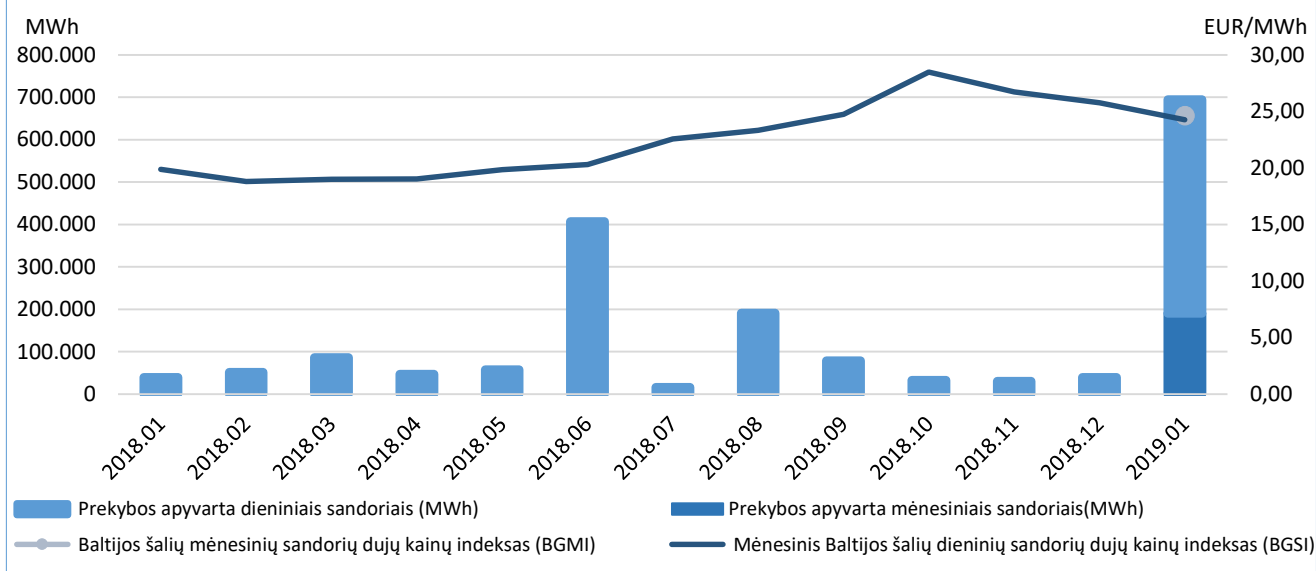
	Prekybos apyvarta (MWh)	Sandorių skaičius	Žemiausia kaina (EUR/MWh)	Aukščiausia kaina (EUR/MWh)	Vidutinė svertinė kaina (EUR/MWh)
Baltijos šalys	190.650	1	24,60	24,60	24,60
Lietuva	190.650	1	24,60	24,60	24,60
Latvija	0	0	-	-	-
Estija	0	0	-	-	-

Biržos prekybos apyvarta ir gamtinių dujų kainos ¹

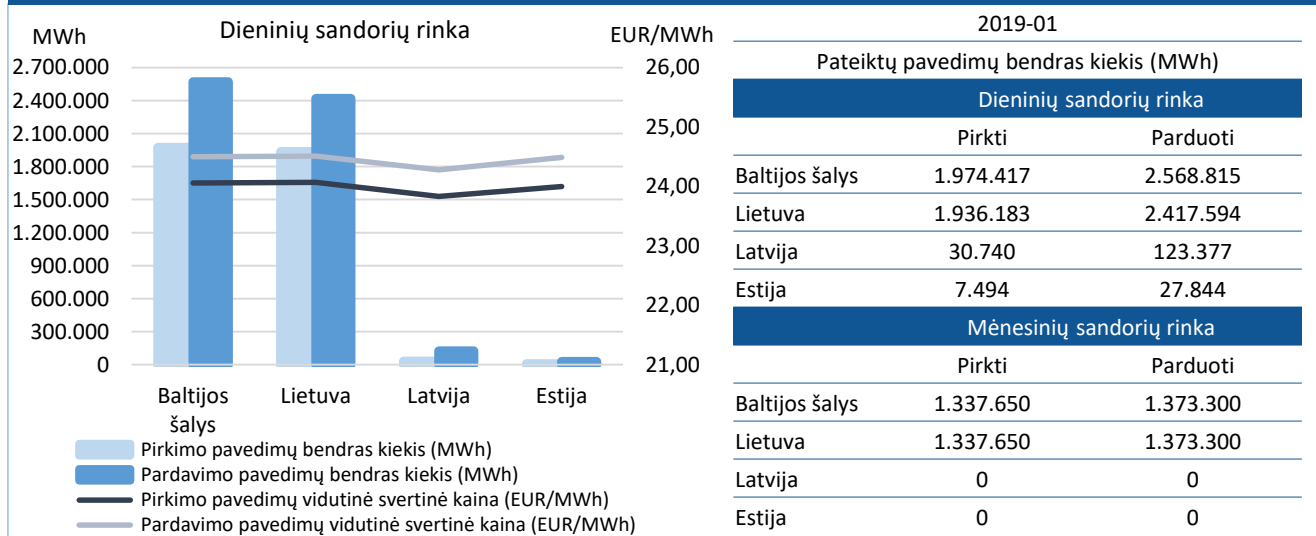


¹ kainos pateikiamos be PVM.

Mėnesinė biržos prekybos apyvarta ir gamtinių dujų kainos ¹



Pateikti pavedimai ir gamtinių dujų kainos ²



Biržos dalyviai

76

Biržos dalyviai

29

Aktyvūs biržos dalyviai

29

Biržos dalyviai sudarę sandorius

¹ kainos pateikiamos be PVM.

² pateiktų pavedimų kiekis nurodomas eliminavus iš kitų prekybos aikštelių atvaizduojamus pavedimus.

Ieva Stasionytė

Prekybos ir produktų vystymo vadovė

Tel. +370 5 265 8636

ieva.stasionyte@getbaltic.com

www.getbaltic.com