

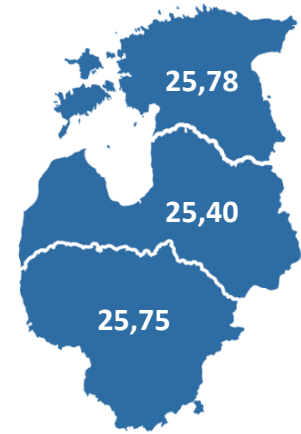
Prekybos apimtys 2018 m. nuosekliai augo visose Baltijos šalių gamtinių dujų biržos aikštelėse

2018 metai Baltijos šalių gamtinių dujų biržoje GET Baltic buvo kryptingos veiklos metai, kuriems pasibaigus fiksuojamas metinės prekybos apyvartos augimas – biržos dalyviai 2018 m. įsigijo ir pardavė 1,1 TWh (2017 m. - 441 GWh), sudaryti 3.122 sandoriai (2017 m. – 1159), o aktyvių biržos dalyvių skaičius pasiekė 27 (2017 m. – 16). Prekybos apimtys lyginant su 2017 metais išaugo 2,5 karto, o sudarytų sandorių skaičius 2,7 karto. Prekybos apyvartos nuosekliai augo visose prekybos aikštelėse: Lietuvos prekybos aikštelėje biržos dalyviai įsigijo 943 GWh, pardavė – 972 GWh, Latvijos prekybos aikštelėje atitinkamai 109 GWh ir 96 GWh, Estijos prekybos aikštelėje - 32 GWh ir 17 GWh. Prekybos aktyvumą bei apyvartos dujų biržoje augimą užtikrino nuoseklus darbas su biržos dalyviais bei sėkmingas rinkos formuotojų programos startas jiems užtikrinant nuolatinę pasiūlą ir paklausą gamtinių dujų biržoje.

Paskutinį metų mėnesį biržos biržos dalyviai sudarė 258 sandorius (lapkričio mėn. – 206), prekybos apyvarta perkopė 39 GWh (lapkričio mėn. - 30 GWh) gamtinių dujų. Aktyviai pavedimus teikė ir sandorius sudarė 16 dalyvių (lapkričio mėn. – 13).

Baltijos šalių gamtinių dujų kainų indekso (BGSİ), fiksuojančio gamtinių dujų kainų pokyčius Baltijos šalyse, reikšmė gruodžio mėn. sudarė 25,75 EUR/MWh ir, lyginant su 2018 m. lapkričio mėn. (26,73 EUR/MWh), sumažėjo 4%. Lietuvos prekybos aikštelėje biržos dalyviai gruodį sandorius sudarė už vidutinę 25,75 EUR/MWh kainą (↓4%), Latvijos prekybos aikštelėje – 25,40 EUR/MWh (↓3%), o Estijos 25,78 EUR/MWh (↓3%).

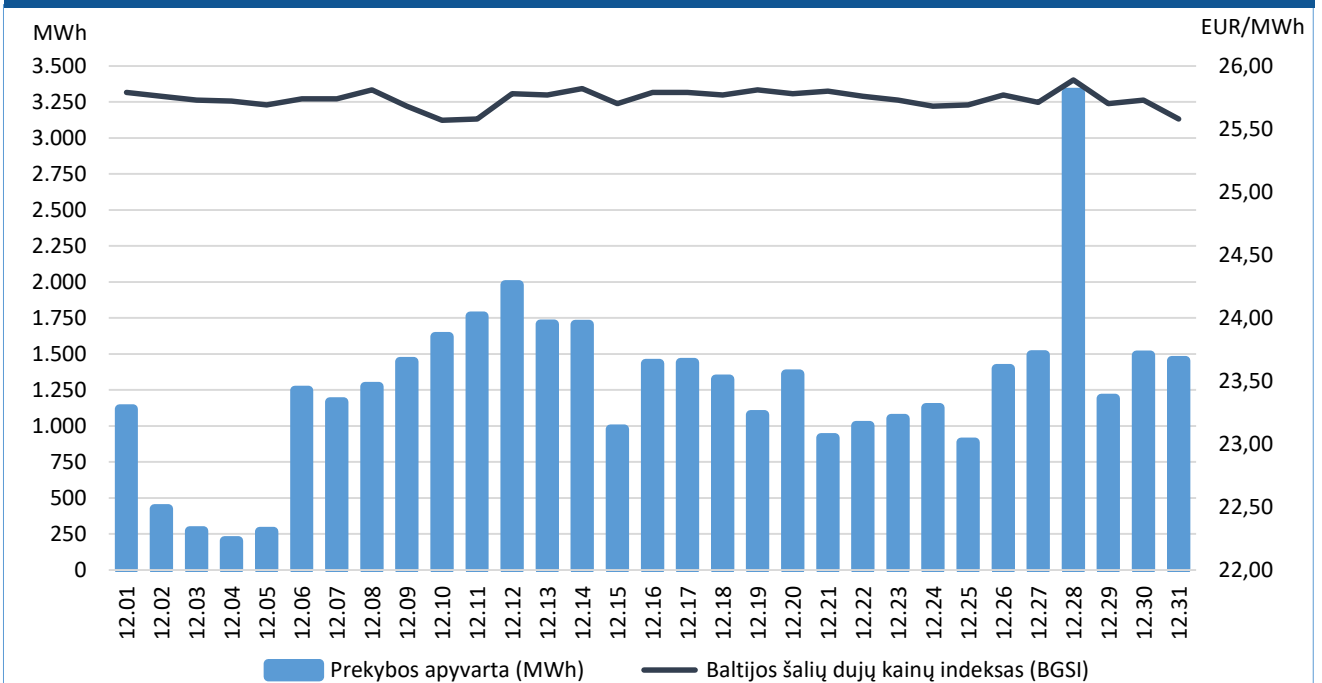
Baltijos šalių gamtinių dujų kainos ¹, EUR/MWh



Prekybos gamtinių dujų biržoje statistika

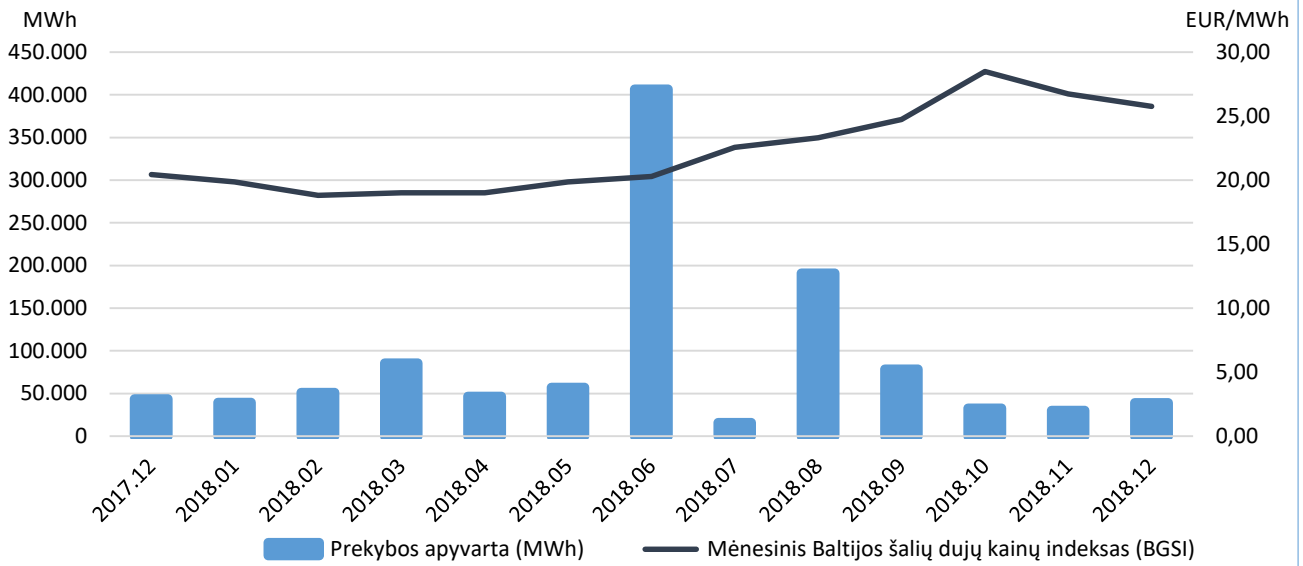
	Pirkimo apyvarta (MWh)	Pardavimo apyvarta (MWh)	Pirkimo sandorių skaičius	Pardavimo sandorių skaičius	Žemiausia kaina (EUR/MWh)	Aukščiausia kaina (EUR/MWh)	Vidutinė svertinė kaina (EUR/MWh)
Baltijos šalys	39.136	39.136	258	258	24,59	26,46	25,75
Lietuva	37.980	35.625	194	190	24,90	26,35	25,75
Latvija	319	2.980	24	38	24,59	26,37	25,40
Estija	837	531	40	30	25,50	26,46	25,78

Paros biržos prekybos apyvarta ir gamtinių dujų kainos ¹

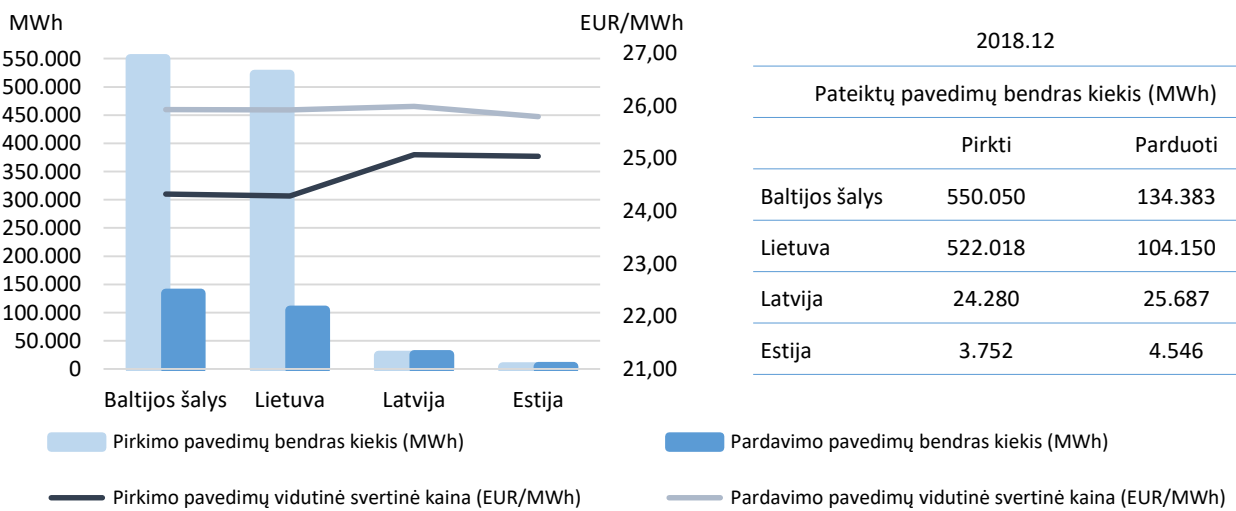


¹ kainos pateikiamos be PVM.

Mėnesinė biržos prekybos apyvarta ir gamtinių dujų kainos ¹



Pateikti pavidimai ir gamtinių dujų kainos ²



Biržos dalyviai

77

Biržos dalyviai

16

Aktyvūs biržos dalyviai

3

Naujai užsiregistravę biržos dalyviai -
UAB "Fortum Švenčionių energija,"
UAB "Fortum Joniškio energija,"
UAB "Fortum Heat Lietuva"

¹ kainos pateikiamos be PVM.

² pateiktų pavidimų kiekis nurodomas eliminavus iš kitų prekybos aikštelių atvaizduojamus pavidimus.

Ieva Stasionytė

Prekybos analitikė

Tel. +370 5 265 8636

ieva.stasionyte@getbaltic.com

www.getbaltic.com