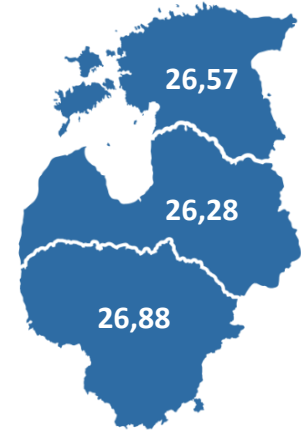


Gamtinių dujų kainos keičia trajektoriją – fiksuojamas kainų kritimas

Baltijos šalių gamtinių dujų biržoje GET Baltic gamtinių dujų kainoms augus devynis mėnesius iš eilės, 2018 m. lapkričio mėn. fiksuojamas kainų kritimas. Kainoms pajudėjus trajektorija žemyn gamtinių dujų biržos dalyviai sudarydami 206 sandorius įsigijo ir pardavė 30 GWh gamtinių dujų. Lyginant su tuo pačiu laikotarpiu 2017 m (2017 m. lapkričio mėn. – 20 GWh) fiksuojamas 50% apyvartos augimas, tačiau lyginant su praėjusiu mėnesiu stebimas prekybos apimčių mažėjimas. Didžiausią įtaką prekybos apimtims turėjo sumažėjusios prekybos apimtys Lietuvos prekybos aikštelėje, tačiau 7 kartus išaugę pardavimai Latvijos prekybos aikštelėje išlaikė apyvartą panašiam lygyje, bendra biržos prekybos apyvarta lyginant su spalio mėn. sumažėjo 8% (33 GWh). Iš viso lapkričio mėn. aktyviai pavedimus teikė ir sandorius sudarė 13 biržos dalyvių (spalio mėn. -16).

Baltijos šalių gamtinių dujų kainų indekso (BGSİ), fiksuojančio gamtinių dujų kainų pokyčius Baltijos šalyse, reikšmė lapkričio mėn. sudarė 26,73 EUR/MWh ir, lyginant su 2018 m. spalio mėn. (28,49 EUR/MWh), sumažėjo 6%. Lietuvos prekybos aikštelėje biržos dalyviai lapkritį sandorius sudarė už vidutinę 26,88 EUR/MWh kainą (↓6%), Latvijos prekybos aikštelėje – 26,28 EUR/MWh (↓6%), o Estijos 26,57 EUR/MWh (↓5%).

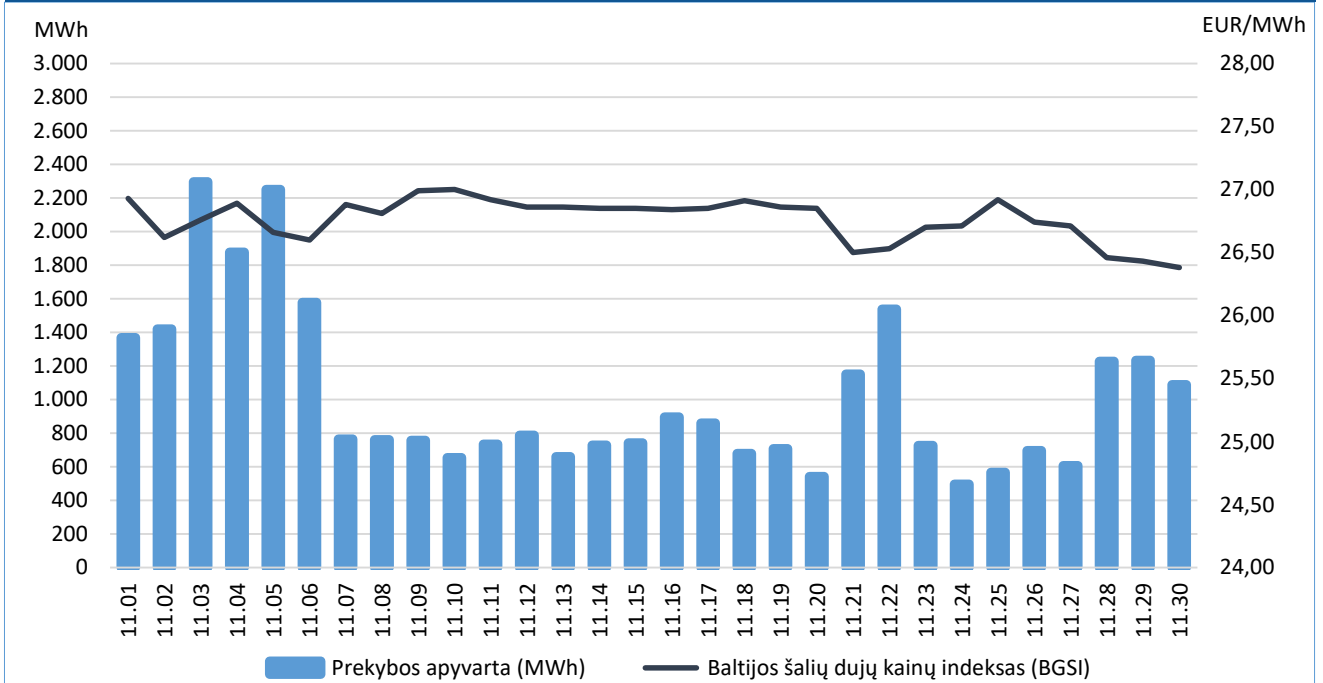
Baltijos šalių gamtinių dujų kainos ¹, EUR/MWh



Prekybos gamtinių dujų biržoje statistika

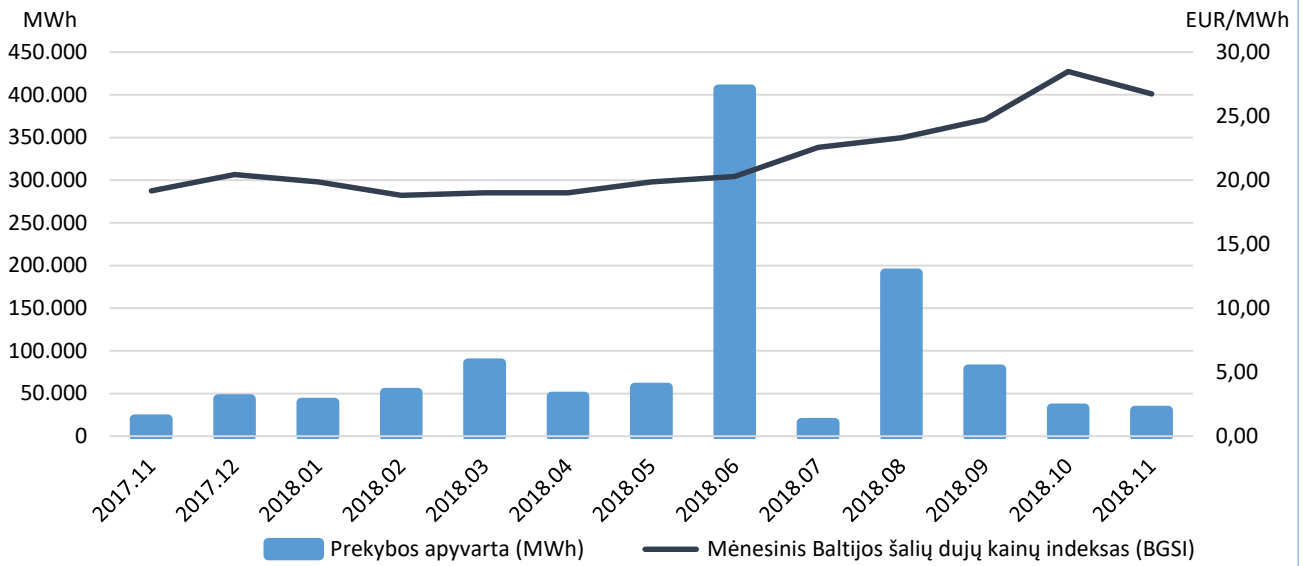
| | Pirkimo apyvarta (MWh) | Pardavimo apyvarta (MWh) | Pirkimo sandorių skaičius | Pardavimo sandorių skaičius | Žemiausia kaina (EUR/MWh) | Aukščiausia kaina (EUR/MWh) | Vidutinė svertinė kaina (EUR/MWh) |
|----------------|------------------------|--------------------------|---------------------------|-----------------------------|---------------------------|-----------------------------|-----------------------------------|
| Baltijos šalys | 30.391 | 30.391 | 206 | 206 | 25,80 | 27,78 | 26,73 |
| Lietuva | 23.869 | 21.760 | 119 | 101 | 26,43 | 27,20 | 26,88 |
| Latvija | 4.719 | 7.698 | 34 | 78 | 26,00 | 27,11 | 26,28 |
| Estija | 1.803 | 933 | 53 | 27 | 25,80 | 27,78 | 26,57 |

Paros biržos prekybos apyvarta ir gamtinių dujų kainos ¹

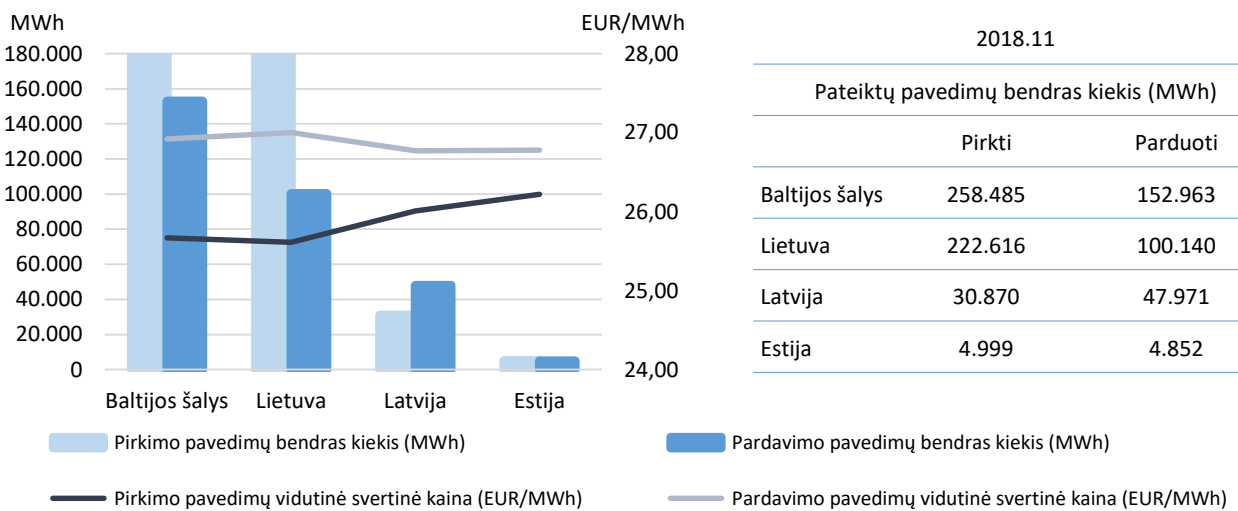


¹ kainos pateikiamos be PVM.

Mėnesinė biržos prekybos apyvarta ir gamtinių dujų kainos ¹



Pateikti pavidimai ir gamtinių dujų kainos ²



Biržos dalyviai

74

Biržos dalyviai

13

Aktyvūs biržos dalyviai

13

Biržos dalyviai sudarę sandorius

¹ kainos pateikiamos be PVM.

² pateiktų pavidimų kiekis nurodomas eliminavus iš kitų prekybos aikštelių atvaizduojamus pavidimus.

Ieva Stasionytė

Prekybos analitikė

Tel. +370 5 265 8636

ieva.stasionyte@getbaltic.com

www.getbaltic.com