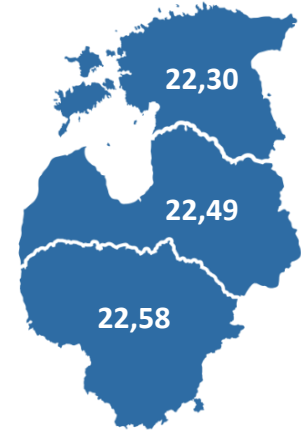


Baltijos šalių gamtinių dujų biržoje kainos pasiekė rekordines aukštumas

Baltijos šalių gamtinių dujų birža GET Baltic pirmuosius veiklos metus baigė fiksuodama rekordinius rezultatus, o antruosius pradėjo su daugiau kaip 10% išaugusia vidutine gamtinių dujų kaina (22,56 EUR/MWh). Kainoms augant šešis mėnesius iš eilės, liepos mėn. susiformavusi vidutinė kaina pasiekė aukščiausią lygį nuo Baltijos šalių gamtinių dujų biržos veiklos pradžios ir tapo viena iš priežasčių prekybos apyvartos mažėjimui. Taip pat įtaką prekybos apimčių mažėjimui turėjo sumažėjusi pasiūla Lietuvos prekybos aikštelėje. 2018 m. liepos mėn. biržos dalyviai įsigijo ir pardavė 16 GWh gamtinių dujų (birželio mėn. - 415 GWh). Nepaisant sumažėjusių prekybos apimčių biržos dalyviai išliko aktyvūs, pavedimus teikė ir sandorius sudarė 13 dalyvių. Iš viso buvo sudaryta 214 sandorių.

Baltijos šalių gamtinių dujų kainų indekso (BGSI), fiksuojančio gamtinių dujų kainų pokyčius Baltijos šalyse, reikšmė liepos mėn. sudarė 22,56 EUR/MWh, ir lyginant su 2018 m. birželio mėn. (20,33 EUR/MWh), išaugo 10,97%. Lietuvos prekybos aikštelėje biržos dalyviai birželį sandorius sudarė už vidutinę 22,58 EUR/MWh kainą (↑11,12%), Latvijos prekybos aikštelėje – 22,49 EUR/MWh (↑5%), o Estijos 22,30 EUR/MWh (↑1,73%).

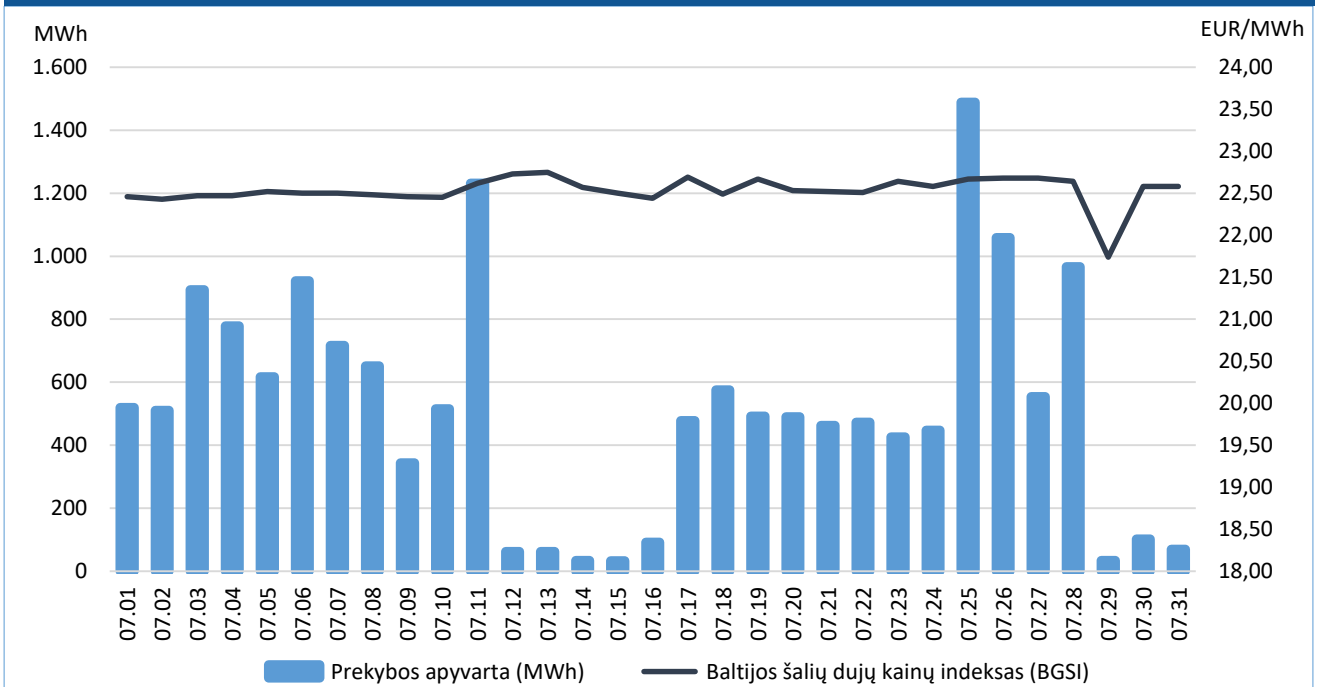
Baltijos šalių gamtinių dujų kainos ¹, EUR/MWh



Prekybos gamtinių dujų biržoje statistika

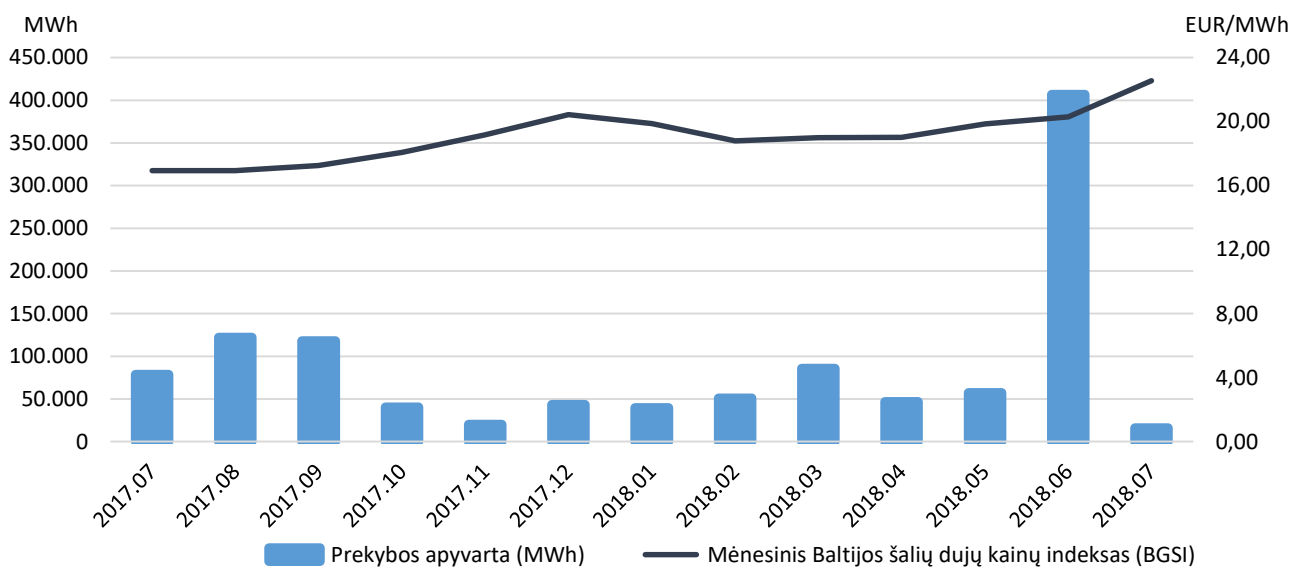
	Pirkimo apyvarta (MWh)	Pardavimo apyvarta (MWh)	Pirkimo sandorių skaičius	Pardavimo sandorių skaičius	Žemiausia kaina (EUR/MWh)	Aukščiausia kaina (EUR/MWh)	Vidutinė svertinė kaina (EUR/MWh)
Baltijos šalys	16.103	16.103	214	214	21,50	23,00	22,56
Lietuva	14.408	14.158	130	110	21,96	23,00	22,58
Latvija	964	1.296	40	68	21,50	22,80	22,49
Estija	731	649	44	36	21,75	22,95	22,30

Paros biržos prekybos apyvarta ir gamtinių dujų kainos ¹

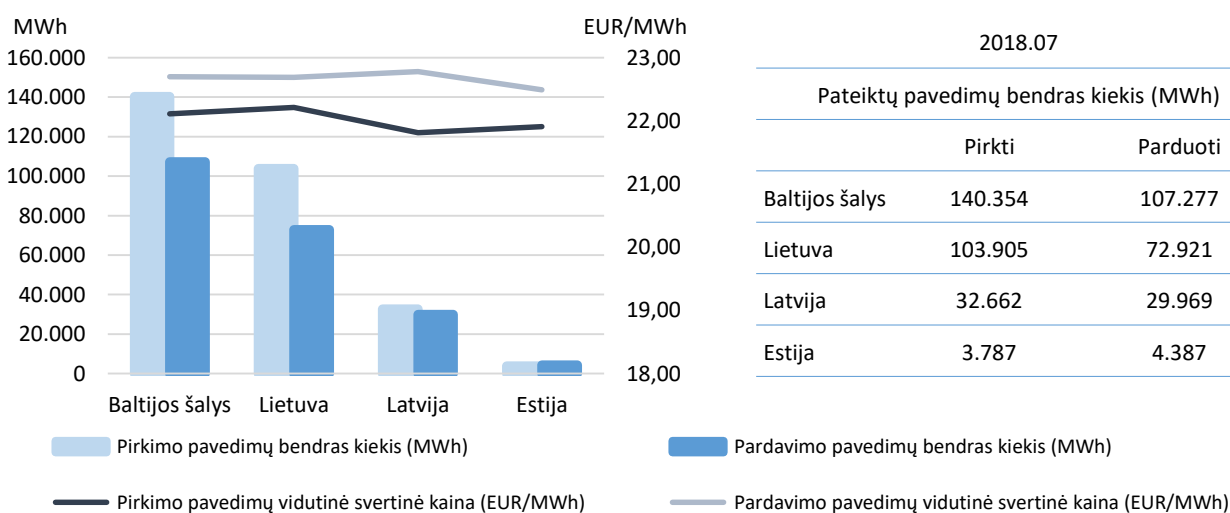


¹ kainos pateikiamos be PVM.

Mėnesinė biržos prekybos apyvarta ir gamtinių dujų kainos



Pateikti pavidimai ir gamtinių dujų kainos ²



2018.07		
Pateiktų pavidimų bendras kiekis (MWh)		
	Pirkti	Parduoti
Baltijos šalys	140.354	107.277
Lietuva	103.905	72.921
Latvija	32.662	29.969
Estija	3.787	4.387

Biržos dalyviai

74

Biržos dalyviai

13

Aktyvūs biržos dalyviai

13

Biržos dalyviai sudarę sandorius

¹ kainos pateikiamos be PVM.

² pateiktų pavidimų kiekis nurodomas eliminavus iš kitų prekybos aikštelių atvaizduojamus pavidimus.

Ieva Stasionytė

Prekybos analitikė

Tel. +370 5 265 8636

ieva.stasionyte@getbaltic.com

www.getbaltic.com