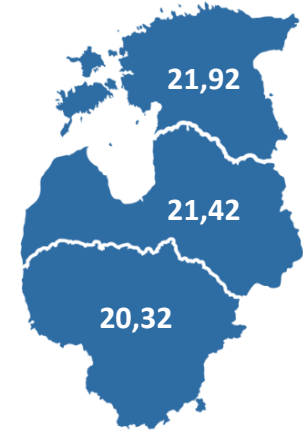


Rekordinis Baltijos šalių gamtinių dujų biržos mėnuo – apyvarta perkopė 415 GWh

Baltijos šalių gamtinių dujų birža GET Baltic savo pirmuosius regioninės biržos veiklos metus užbaigė fiksuodama rekordinius rezultatus. 2018 m. birželio mėn. biržos dalyviams sudarius rekordinį skaičių sandorių – 324, mėnesinė prekybos apyvarta perkopė 415 GWh ir tapo didžiausia ne tik nuo Baltijos šalių gamtinių dujų biržos veiklos pradžios 2017 m. liepos 1 d., bet ir per pastaruosius 4,5 metų kuomet prekyba buvo organizuojama tik Lietuvos prekybos aikštelėje. Lyginant su gegužės mėn. (57 GWh) prekybos apyvarta išaugo daugiau kaip 7 kartais. Kartu su išaugusia apyvarta užfiksuoti ir vienu sandoriu suprekiauto kiekio (15 GWh) bei pristatymo parai suprekiauto kiekio (29 GWh) rekordai. Prekybos apyvartos augimui tiesioginės įtakos turėjo iki 1323 GWh išaugusi gamtinių dujų pasiūla Lietuvos prekybos aikštelėje, kuria sudarydami sandorius pasinaudojo rinkos dalyviai iš visų Baltijos šalių. Birželio mėn. aktyviai pavedimus teikė ir sandorius sudarė 19 biržos dalyvių (gegužės mėn. – 15).

Baltijos šalių gamtinių dujų kainų indekso (BGSİ), fiksuojančio gamtinių dujų kainų pokyčius Baltijos šalyse, reikšmė birželio mėn. sudarė 20,33 EUR/MWh, ir lyginant su 2018 m. gegužės mėn. (19,85 EUR/MWh), išaugo 2,42%. Lietuvos prekybos aikštelėje biržos dalyviai birželį sandorius sudarė už vidutinę 20,32 EUR/MWh kainą (↑2,26%), Latvijos prekybos aikštelėje – 21,42 EUR/MWh (↑8,07%), o Estijos 21,92 EUR/MWh (↑15,19%).

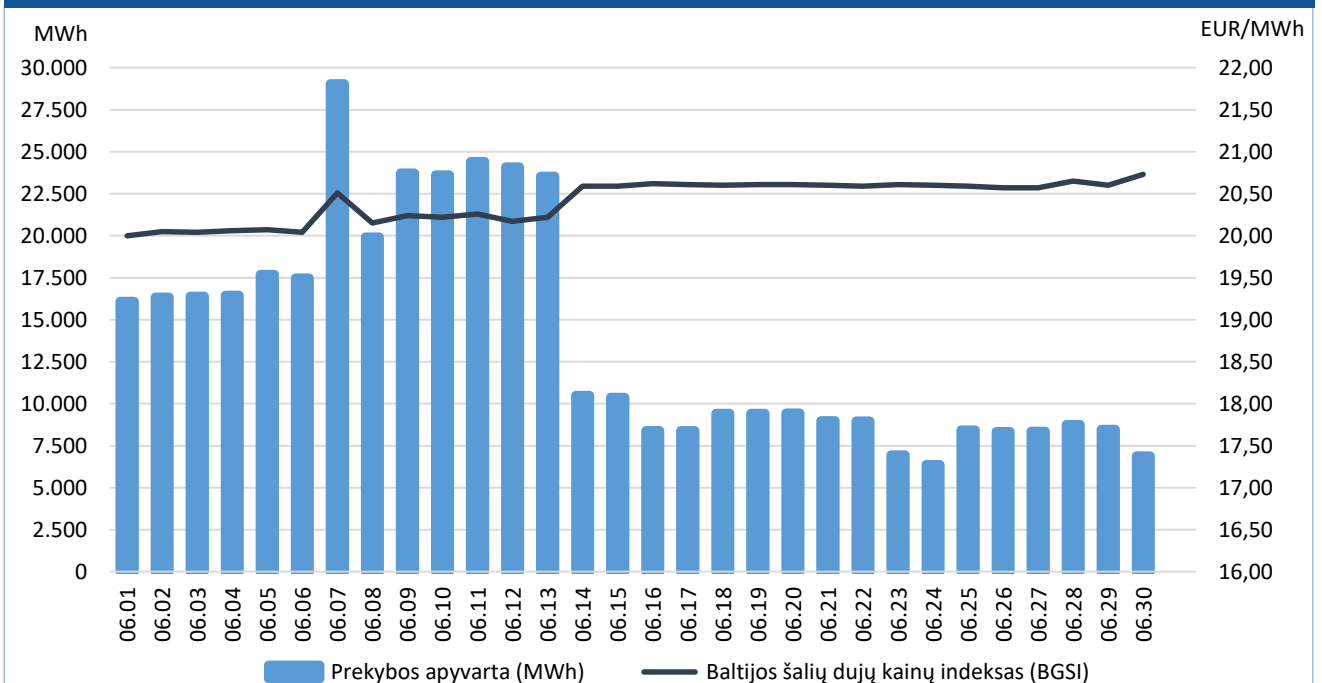
Baltijos šalių gamtinių dujų kainos ¹, EUR/MWh



Prekybos gamtinių dujų biržoje statistika

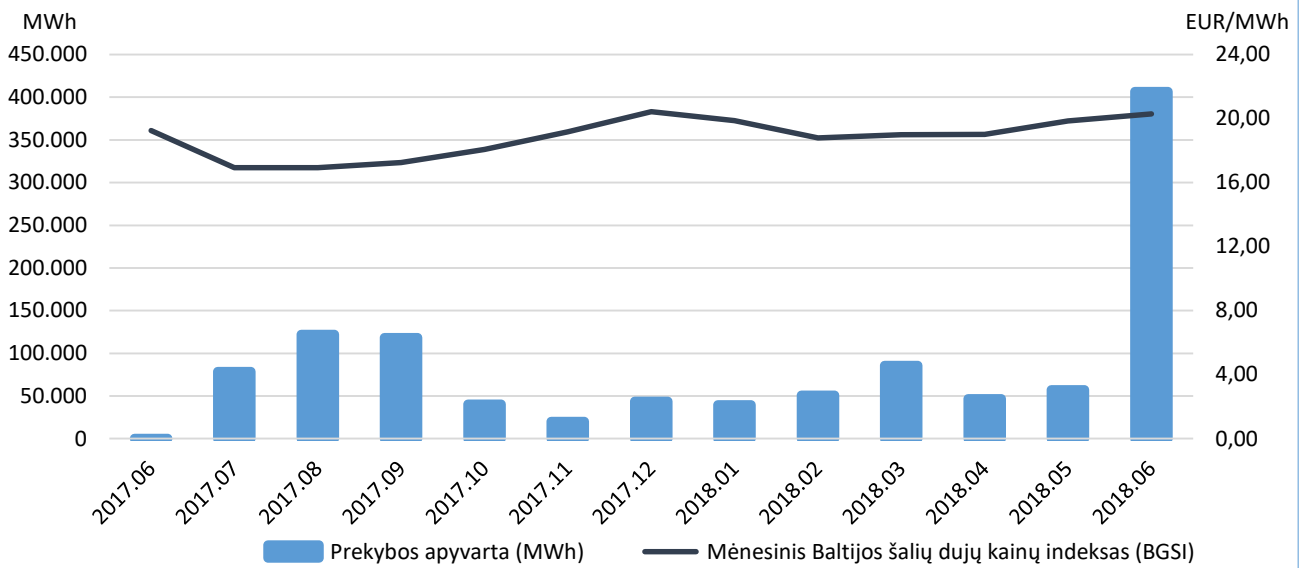
	Pirkimo apyvarta (MWh)	Pardavimo apyvarta (MWh)	Pirkimo sandorių skaičius	Pardavimo sandorių skaičius	Žemiausia kaina (EUR/MWh)	Aukščiausia kaina (EUR/MWh)	Vidutinė svertinė kaina (EUR/MWh)
Baltijos šalys	415.230	415.230	324	324	19,85	23,15	20,33
Lietuva	400.039	414.079	228	241	19,45	23,05	20,32
Latvija	13.802	414	28	54	19,45	23,20	21,42
Estija	1.389	737	68	29	19,98	23,15	21,92

Paros biržos prekybos apyvarta ir gamtinių dujų kainos ¹

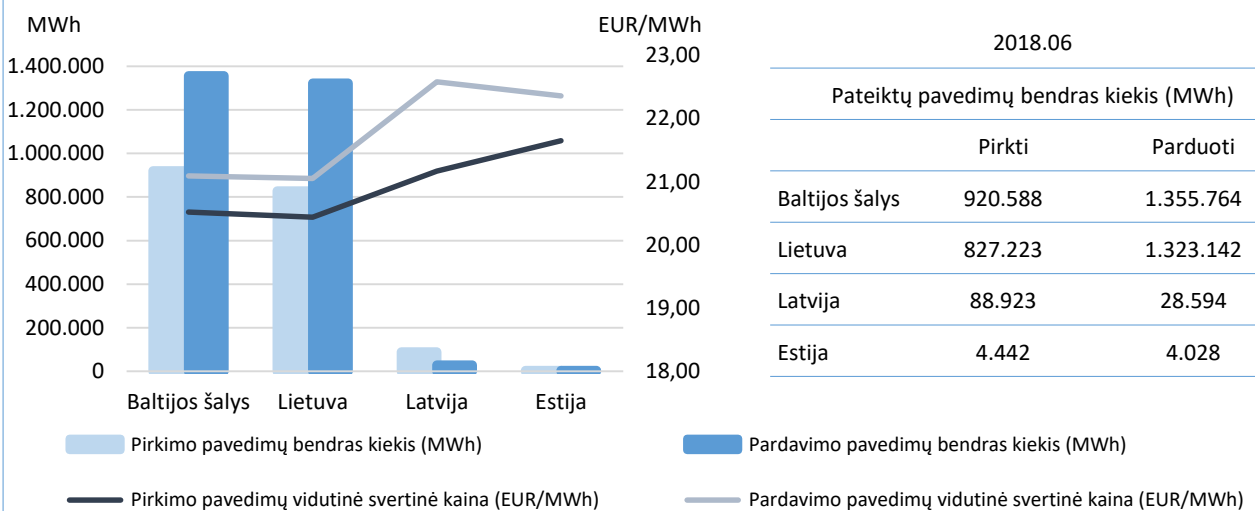


¹ kainos pateikiamos be PVM.

Mėnesinė biržos prekybos apyvarta ir gamtinių dujų kainos ²



Pateikti pavidimai ir gamtinių dujų kainos ³



Biržos dalyviai

74

Biržos dalyviai

19

Aktyvūs biržos dalyviai

19

Biržos dalyviai sudarę sandorius

¹ kainos pateikiamos be PVM.

² iki 2017 m. birželio 30 d. buvo skaičiuojami Lietuvos prekybos aikštelėje sudaryti sandoriai ir vidutinė svertinė kaina.

³ pateiktų pavidimų kiekis nurodomas eliminavus iš kitų prekybos aikštelių atvaizduojamus pavidimus.

Ieva Stasionytė

Prekybos analitikė

Tel. +370 5 265 8636

ieva.stasionyte@getbaltic.com

www.getbaltic.com