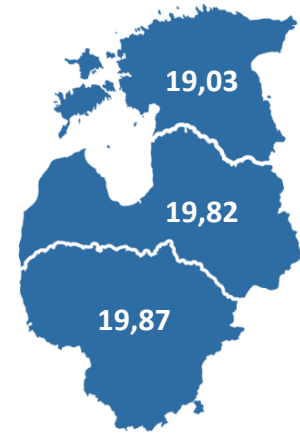


Išaugus gamtinių dujų pasiūlai užfiksuotas rekordinis sandoris

2018 m. gegužės mėn. Baltijos šalių gamtinių dujų biržoje GET Baltic sudarydami 302 sandorius biržos dalyviai įsigijo ir pardavė daugiau kaip 57 GWh gamtinių dujų. Lyginant su praėjusiu mėnesiu prekybos apyvarta išaugo 22% (47 GWh), o lyginant su tuo pačiu laikotariu 2017 metais (2017 m. gegužės mėn. – 0,1 GWh) net 465 kartais. Didžiausią įtaką prekybos apimčių ir sudarytų sandorių augimui turėjo išaugusi pasiūla Lietuvos prekybos aikštelėje, kuri lyginant su praėjusiu mėnesiu išaugo 3 kartus ir pasiekė rekordinį kiekį 2018 metais (362 GWh). Išaugus pasiūlai užfiksuotas ir per pastaruosius 9 mėn. sudarytas didžiausias sandoris. Vienu sandoriu rinkos dalyviai įsigijo ir pardavė 10 GWh.

Baltijos šalių gamtinių dujų kainų indekso (BGSİ), fiksuojančio gamtinių dujų kainų pokyčius Baltijos šalyse, reikšmė gegužės mėn. sudarė 19,85 EUR/MWh, ir lyginant su 2018 m. balandžio mėn. (19,01 EUR/MWh), išaugo 4,42%. Lietuvos prekybos aikštelėje biržos dalyviai gegužę sandorius sudarė už vidutinę 19,87 EUR/MWh kainą (↑4,7%), Latvijos prekybos aikštelėje - 19,82 EUR/MWh (↑3,8%), o Estijos 19,03 EUR/MWh (↓1,4%).

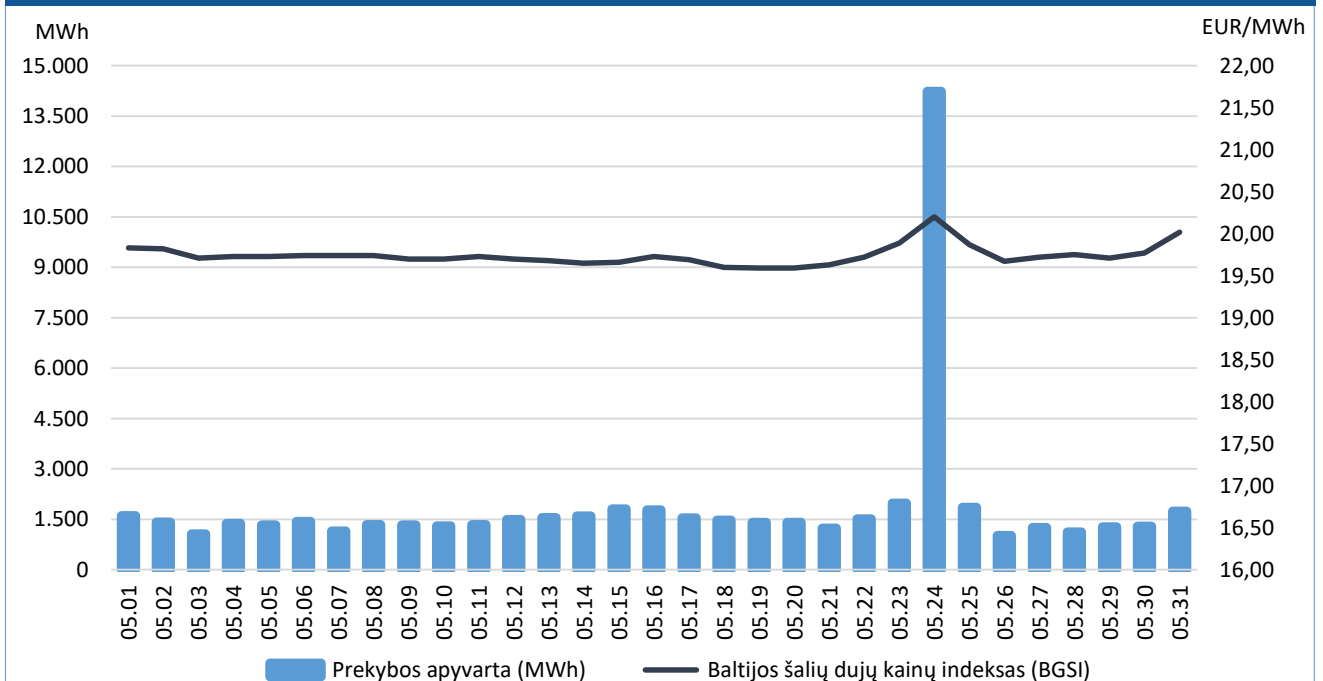
Baltijos šalių gamtinių dujų kainos <sup>1</sup>, EUR/MWh



Prekybos gamtinių dujų biržoje statistika

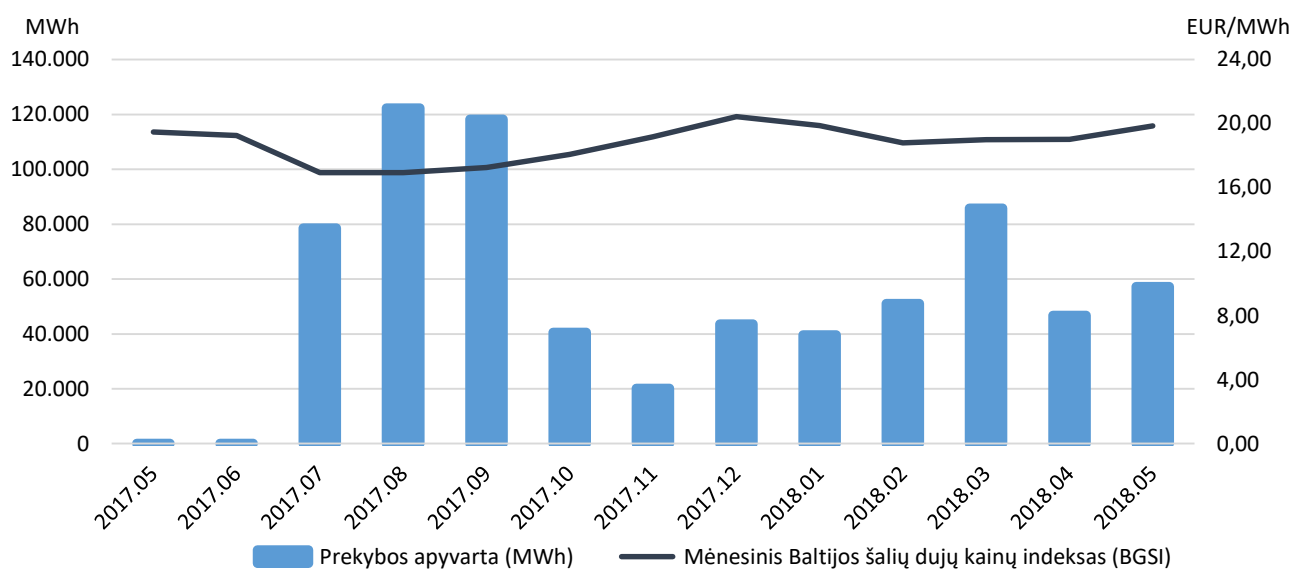
	Pirkimo apyvarta (MWh)	Pardavimo apyvarta (MWh)	Pirkimo sandorių skaičius	Pardavimo sandorių skaičius	Žemiausia kaina (EUR/MWh)	Aukščiausia kaina (EUR/MWh)	Vidutinė svertinė kaina (EUR/MWh)
Baltijos šalys	57.272	57.272	302	302	18,90	21,56	19,85
Lietuva	52.727	53.066	205	194	19,10	21,56	19,87
Latvija	3.231	2.933	47	75	18,97	20,24	19,82
Estija	1.314	1.273	50	33	18,90	20,35	19,03

Paros biržos prekybos apyvarta ir gamtinių dujų kainos <sup>1</sup>

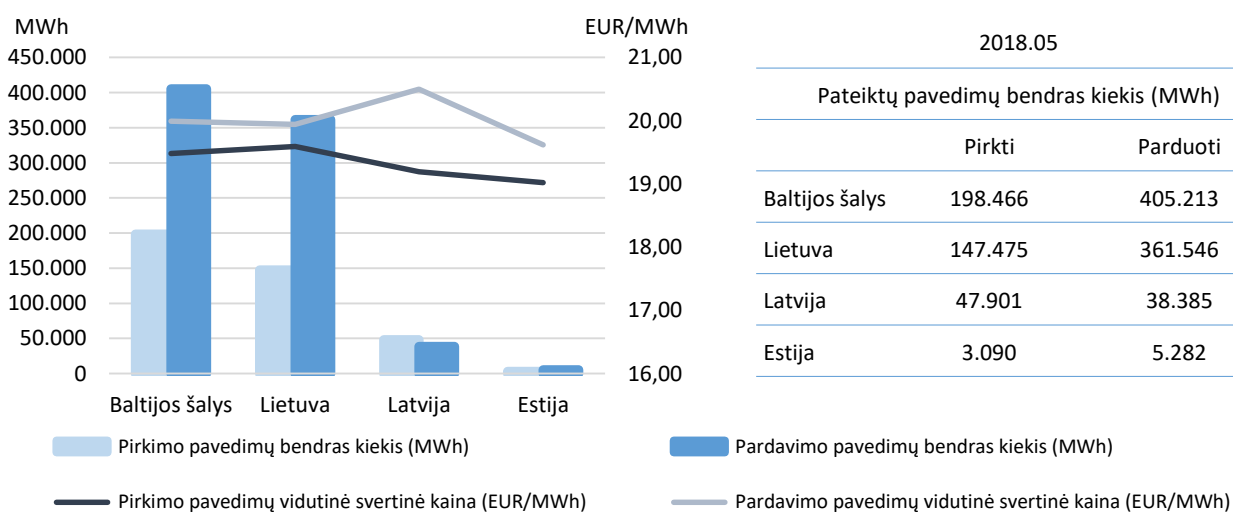


<sup>1</sup> kainos pateikiamos be PVM.

## Mėnesinė biržos prekybos apyvarta ir gamtinių dujų kainos <sup>2</sup>



## Pateikti pavedimai ir gamtinių dujų kainos <sup>3</sup>



2018.05		
Pateiktų pavedimų bendras kiekis (MWh)		
	Pirkti	Parduoti
Baltijos šalys	198.466	405.213
Lietuva	147.475	361.546
Latvija	47.901	38.385
Estija	3.090	5.282

## Biržos dalyviai

74

Biržos dalyviai

15

Aktyvūs biržos dalyviai

15

Biržos dalyviai sudarę sandorius

<sup>1</sup> kainos pateikiamos be PVM.

<sup>2</sup> iki 2017 m. birželio 30 d. buvo skaičiuojami Lietuvos prekybos aikštelėje sudaryti sandoriai ir vidutinė svertinė kaina.

<sup>3</sup> pateiktų pavedimų kiekis nurodomas eliminavus iš kitų prekybos aikštelių atvaizduojamus pavedimus.

**Ieva Stasionytė**

Prekybos analitikė

Tel. +370 5 265 8636

[ieva.stasionyte@getbaltic.com](mailto:ieva.stasionyte@getbaltic.com)

[www.getbaltic.com](http://www.getbaltic.com)