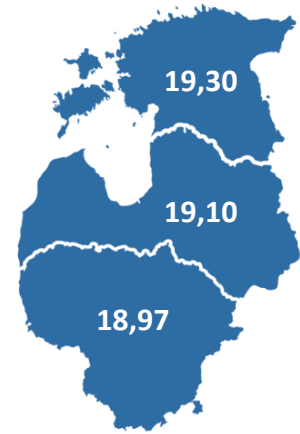


Sumažėjus gamtinių dujų paklausai, užfiksuotas pardavimo apyvartos rekordas Estijoje

2018 m. balandžio mėn. Baltijos šalių gamtinių dujų biržos GET Baltic prekybos apyvarta perkopė 46 GWh. Iš viso buvo sudarytas 261 sandoris. Lyginant su tuo pačiu laikotarpiu praėjusiais metais, prekybos apimtys išaugo daugiau kaip 15 kartų (2017 m. balandžio mėn. – 3 GWh), tačiau 45% sumažėjo lyginant su šių metų kovo mėn. apyvarta (86 GWh). Didžiausią įtaką prekybos apimtims turėjo sumažėjusi apyvarta Latvijos prekybos aikštelėje. Pirmą kartą nuo Baltijos šalių gamtinių dujų biržos įsteigimo prekybos apimtys Estijos prekybos aikštelėje viršijo Latvijos. Estijoje fiksuojama rekordinė pardavimo apyvarta (4 GWh). Bendram gamtinių dujų paklausai mažėjimui tiesioginės įtakos turėjo atšilę orai. Vidutinė balandžio mėnesio oro temperatūra buvo 2-3,6 °C aukštesnė už standartinę klimato normą, kuri tam tikruose regionuose buvo pakilusi iki 27 °C. Be pasikeitusių oro sąlygų, prie sumažėjusios apyvartos taip pat prisidėjo ir balandžio 20-27 d. vykę planiniai remonto darbai Kiemėnų dujų apskaitos stotyje, dėl kurių nurodytomis dienomis laisvieji pajėgumai paskirstymui biržoje buvo apriboti. Sumažėjus prekybos apimtims, aktyvių biržos dalyvių skaičius išliko stabilus – balandžio mėn. aktyviai pavedimus teikė ir sandorius sudarė 17 dalyvių.

Baltijos šalių gamtinių dujų kainų indekso (BGSİ), fiksuojančio gamtinių dujų kainų pokyčius Baltijos šalyse, reikšmė sudarė 19,01 EUR/MWh ir lyginant su 2018 m. kovo mėn. indekso reikšmė padidėjo tik 0,05% (19,01 EUR/MWh). Lietuvos prekybos aikštelėje biržos dalyviai antrą mėnesį iš eilės sudarė sandorius už vidutinę 18,97 EUR/MWh kainą, Latvijos prekybos aikštelėje - 19,10 EUR/MWh (↑0,42%), Estijos 19,30 EUR/MWh (↑0,57%).

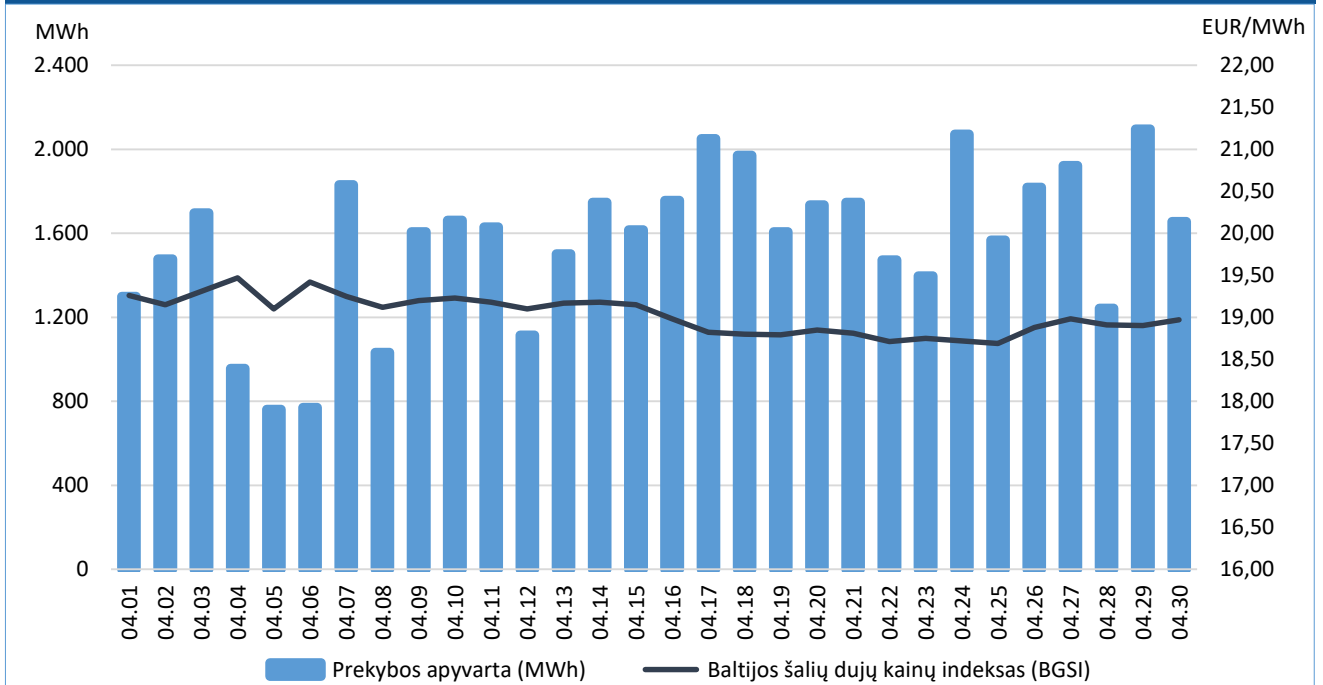
Baltijos šalių gamtinių dujų kainos ¹, EUR/MWh



Prekybos gamtinių dujų biržoje statistika

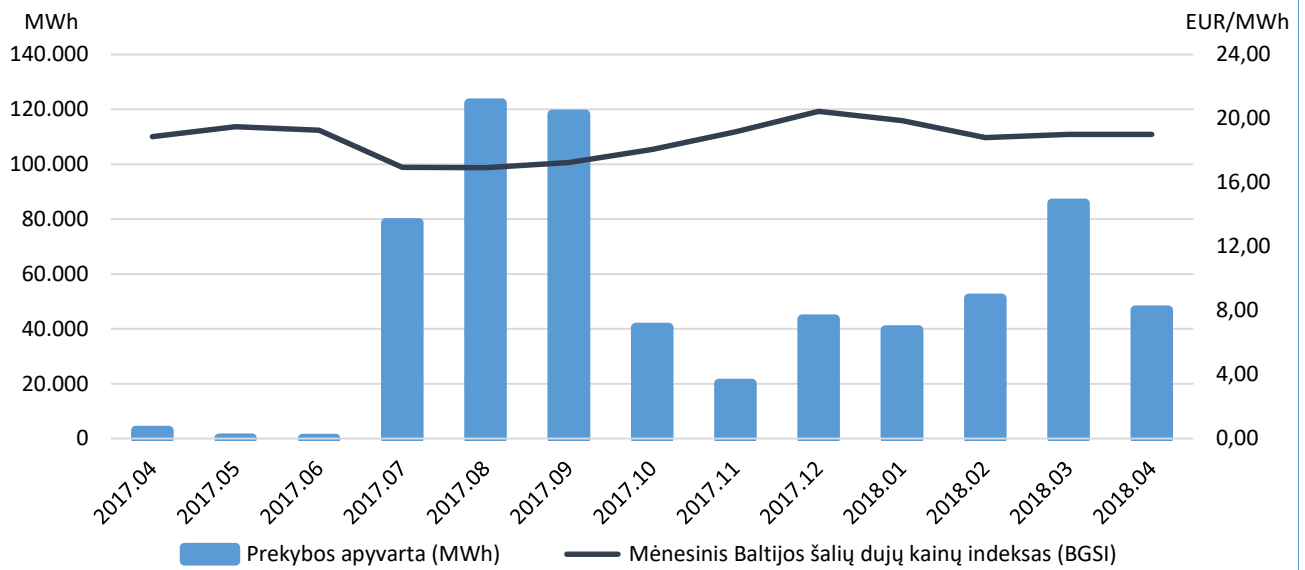
	Pirkimo apyvarta (MWh)	Pardavimo apyvarta (MWh)	Pirkimo sandorių skaičius	Pardavimo sandorių skaičius	Žemiausia kaina (EUR/MWh)	Aukščiausia kaina (EUR/MWh)	Vidutinė svertinė kaina (EUR/MWh)
Baltijos šalys	46.822	46.822	261	261	18,20	19,67	19,01
Lietuva	39.591	39.621	171	170	18,40	19,67	18,97
Latvija	1.846	2.941	44	53	18,20	19,59	19,10
Estija	5.385	4.260	46	38	18,20	19,59	19,30

Paros biržos prekybos apyvarta ir gamtinių dujų kainos ¹

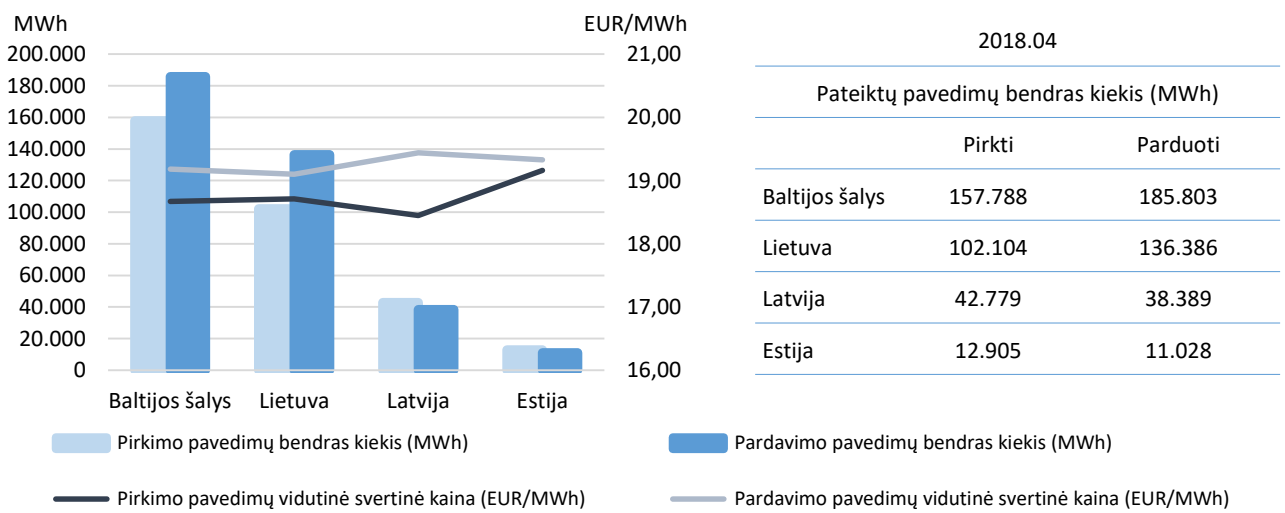


¹ kainos pateikiamos be PVM.

Mėnesinė biržos prekybos apyvarta ir gamtinių dujų kainos ²



Pateikti pavidimai ir gamtinių dujų kainos ³



Biržos dalyviai

74

Biržos dalyviai

17

Aktyvūs biržos dalyviai

1

Naujai užsiregistravę biržos dalyviai -
Elektrum Eesti OÜ

¹ kainos pateikiamos be PVM.

² iki 2017 m. birželio 30 d. buvo skaičiuojami Lietuvos prekybos aikštelėje sudaryti sandoriai ir vidutinė svertinė kaina.

³ pateiktų pavidimų kiekis nurodomas eliminavus iš kitų prekybos aikštelių atvaizduojamus pavidimus.

Ieva Stasionytė

Prekybos analitikė

Tel. +370 5 265 8636

ieva.stasionyte@getbaltic.com

www.getbaltic.com