

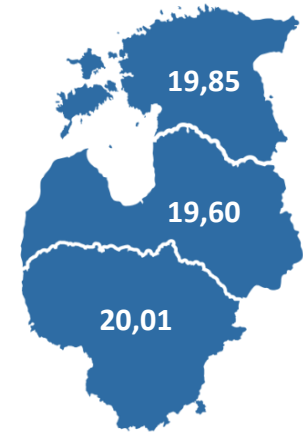
Užfiksuotas rekordinis biržos dalyvių aktyvumas Latvijos ir Estijos prekybos aikštelėse

Baltijos šalių gamtinių dujų birža 2018 metus pradėjo fiksuodama rekordinį biržos dalyvių aktyvumą Latvijos ir Estijos prekybos aikštelėse. 2018 m. sausio mėn. Latvijos prekybos aikštelėje buvo sudaryti 72 pardavimų sandoriai (43% visų biržoje sudarytų sandorių), t.y. 3,4 karto daugiau lyginant su 2017 m. gruodžio mėn. Estijoje pirkimo sandorių skaičius išaugo 7,6 karto, o pardavimo net 8 kartus. Pirmą kartą nuo 2017 m. liepos 1 d. gamtinių dujų pasiūla Latvijos prekybos aikštelėje (129 GWh) viršijo Lietuvos (122 GWh). Rinkos formuotojų veikla, užtikrinant likvidumo ir nepertraukiamos prekybos palaikymą, turėjo didžiausią įtaką kainų konvergencijai ir augančiam prekybos aktyvumui visose Baltijos šalyse. Prognozuojama, kad rinkos formuotojų programai įgyjant pagreitį, likvidumo ir kainų skirtumai tarp šalių ateityje tik mažės.

2018 m. sausio mėn. bendra biržos prekybos apyvarta sudarė 40 GWh ir buvo 2,8 karto didesnė lyginant su 2017 m. sausio mėn. (14 GWh). Biržos prekyboje aktyviai dalyvavo 15 dalyvių (2017 m. gruodžio mėn. – 11), kurie iš viso sudarė 168 sandorius.

Baltijos šalių gamtinių dujų kainų indekso (BGSI), fiksuojančio gamtinių dujų kainų pokyčius Baltijos šalyse, reikšmė sudarė 19,87 EUR/MWh ir lyginant su 2017 m. gruodžio mėn. sumažėjo 2,8% (20,44 EUR/MWh). Lietuvos prekybos aikštelėje biržos dalyviai sudarė sandorius už vidutinę 20,01 EUR/MWh kainą (↓2,6%), Latvijos prekybos aikštelėje - 19,60 EUR/MWh (↓0,7%), Estijos 19,58 EUR/MWh (↑0,003%).

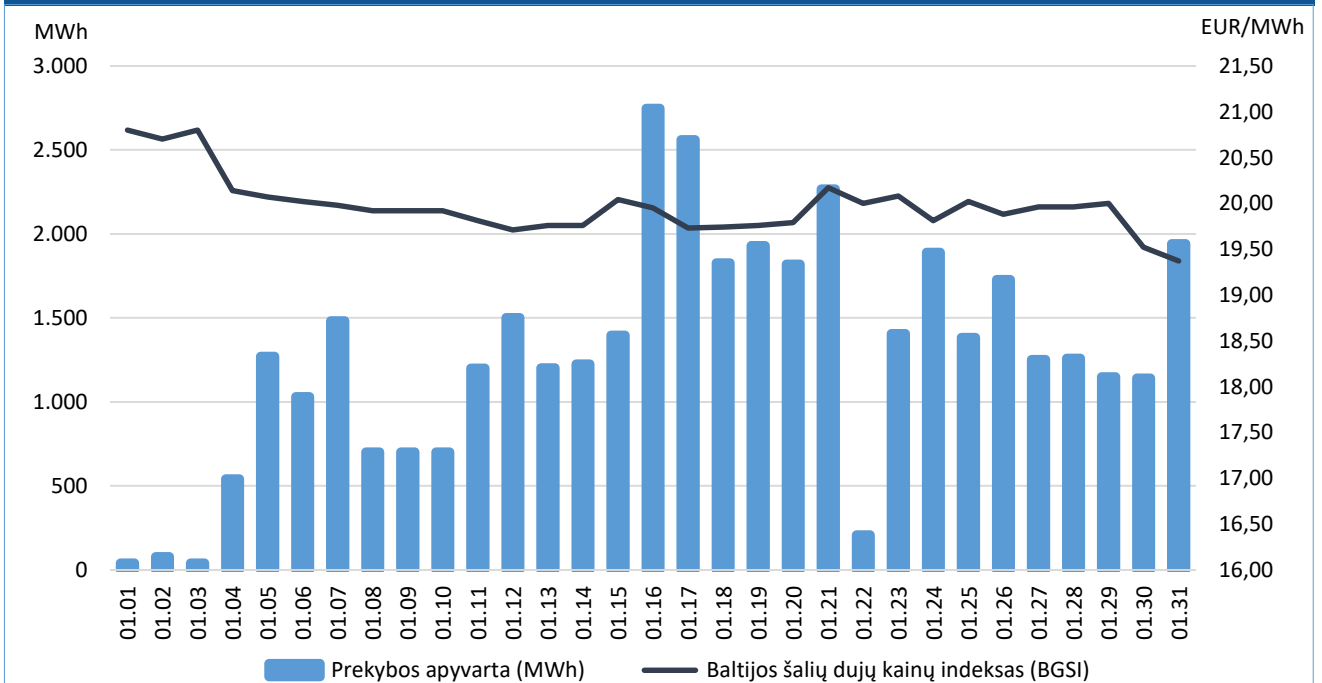
Baltijos šalių gamtinių dujų kainos ¹, EUR/MWh



Prekybos gamtinių dujų biržoje statistika

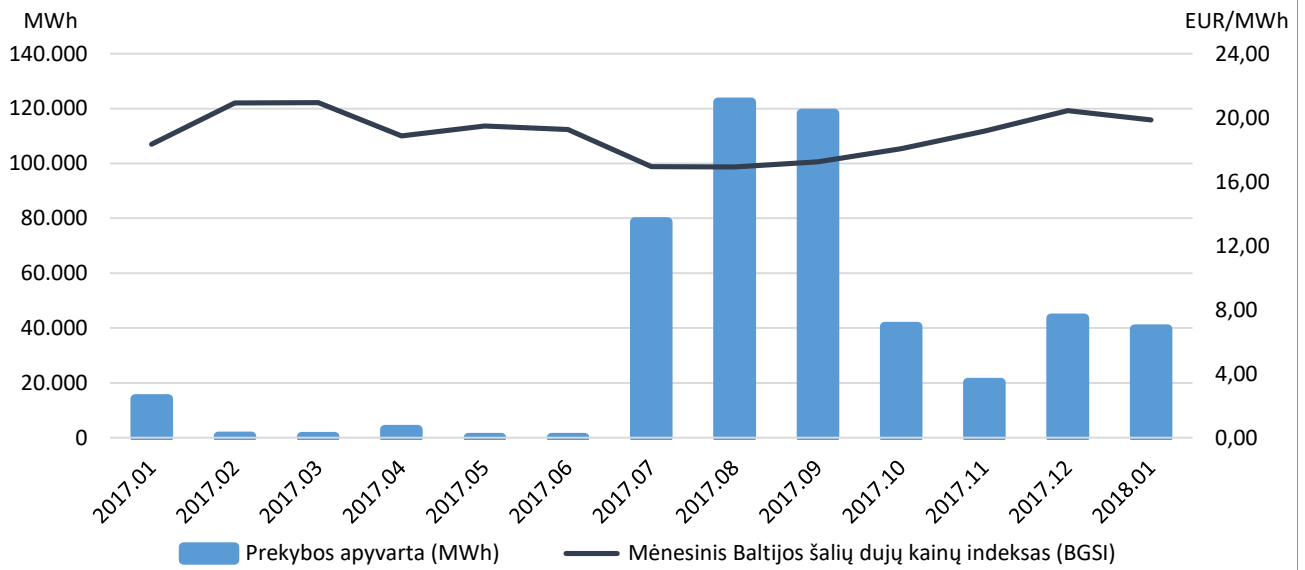
	Pirkimo apyvarta (MWh)	Pardavimo apyvarta (MWh)	Pirkimo sandorių skaičius	Pardavimo sandorių skaičius	Žemiausia kaina (EUR/MWh)	Aukščiausia kaina (EUR/MWh)	Vidutinė svertinė kaina (EUR/MWh)
Baltijos šalys	39.630	39.630	168	168	19,05	20,80	19,87
Lietuva	25.622	24.670	104	88	19,45	20,80	20,01
Latvija	12.093	14.340	41	72	19,05	20,40	19,60
Estija	1.915	620	23	8	19,50	20,45	19,85

Paros biržos prekybos apyvarta ir gamtinių dujų kainos ¹

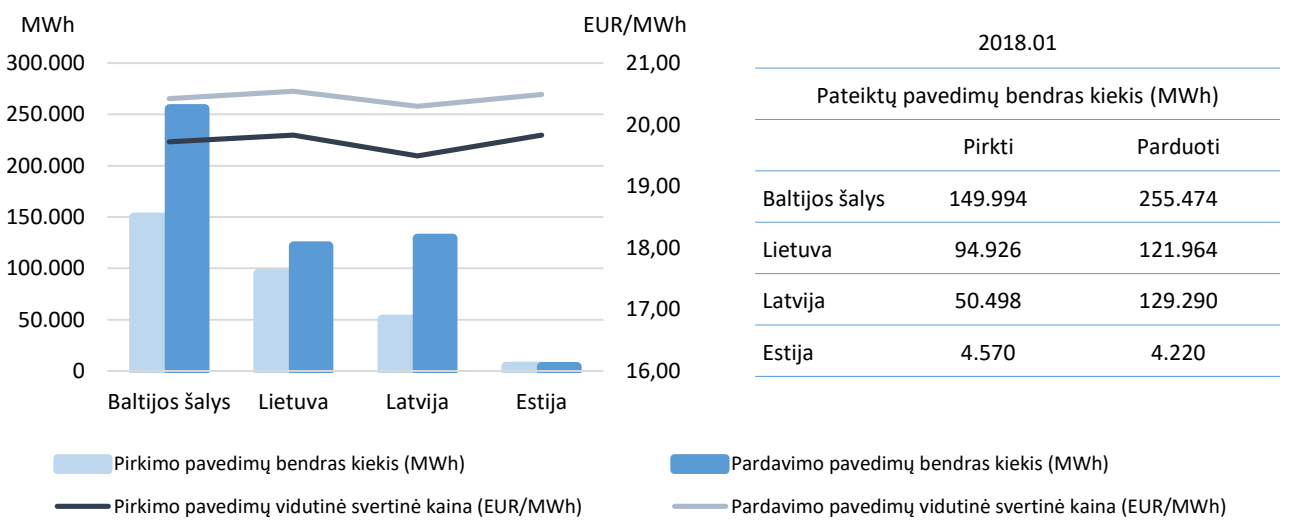


¹ kainos pateikiamos be PVM.

Mėnesinė biržos prekybos apyvarta ir gamtinių dujų kainos ²



Pateikti pavidimai ir gamtinių dujų kainos ³



Biržos dalyviai

72

Biržos dalyviai

15

Aktyvūs biržos dalyviai

1

Naujai užsiregistravę biržos dalyviai - UAB "Žiežmarių gėlės"

¹ kainos pateikiamos be PVM.

² iki 2017 m. birželio 30 d. buvo skaičiuojami Lietuvos prekybos aikštelėje sudaryti sandoriai ir vidutinė svertinė kaina.

³ pateiktų pavidimų kiekis nurodomas eliminavus iš kitų prekybos aikštelių atvaizduojamus pavidimus.

Ieva Stasionytė

Prekybos analitikė

Tel. +370 5 265 8636

ieva.stasionyte@getbaltic.com

www.getbaltic.com