

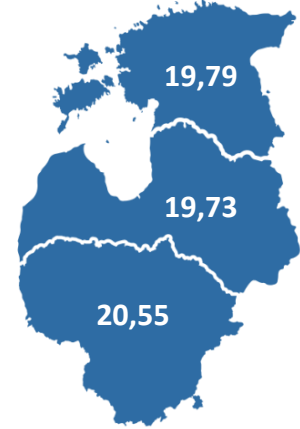
Baltijos šalių gamtinių dujų birža pokyčių metus užbaigė puikiais rezultatais

2017 metai Baltijos šalių gamtinių dujų biržoje buvo plėtros, unikalių projektų ir pasiekimų metai – biržos prekybos apyvarta išaugo iki 441 GWh (47% augimas lyginant su 2016 m.), buvo sudaryti 1159 sandoriai (12% augimas), o biržos dalyvių skaičius pasiekė 71 (22% augimas). Šiuos puikius rezultatus užtikrino 2017 m. liepos 1 d. įgyvendinti pokyčiai – įsteigtos biržos prekybos aikštelės Latvijoje ir Estijoje, taip pat pradėtas taikyti netiesioginių pajėgumų paskirstymo modelis dujų prekybai tarp Baltijos šalių, kai vienoje šalyje pateikti pavedimai pirkti ar parduoti dujas ateinančiai parai yra automatiškai atvaizduojami kitų Baltijos šalių prekybos aikštelėse kartu su transportavimo tarp Baltijos šalių kaina.

Paskutinį metų mėnesį biržos dalyviai suprekiavo 44 GWh gamtinių dujų, sudarydami 128 sandorius ir nepaisant daugiau kaip 6% ūgtelėjusios kainos, viršijo lapkričio mėn. prekybos apimtį (20 GWh) daugiau kaip du kartus. Baltijos šalių gamtinių dujų kainų indekso (BGSI), fiksuojančio gamtinių dujų kainų pokyčius Baltijos šalyse, reikšmė gruodžio mėn sudarė 20,44 EUR/MWh, kai tuo tarpu lapkričio mėn. siekė 19,17 EUR/MWh.

Tikimasi, kad 2018 m. prekybą Baltijos šalių gamtinių dujų biržoje paskatins nuo sausio 1 d. pradėjusi veikti rinkos formuotojų programa. Rinkos formuotojai neabejotinai padidins gamtinių dujų biržos likvidumą ir užtikrins nepertraukiamą prekybą, atitinkamai tai sustiprins biržos dalyvių pasitikėjimą didmenine rinka.

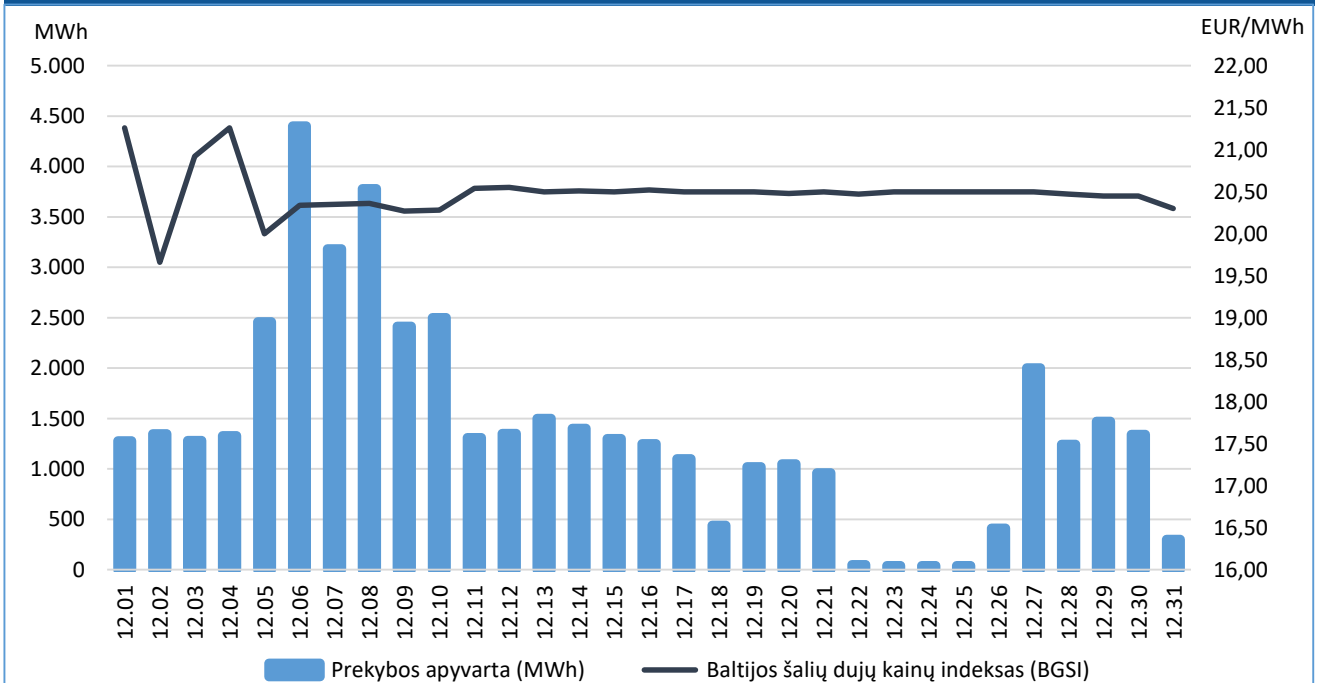
Baltijos šalių gamtinių dujų kainos ¹, EUR/MWh



Prekybos gamtinių dujų biržoje statistika

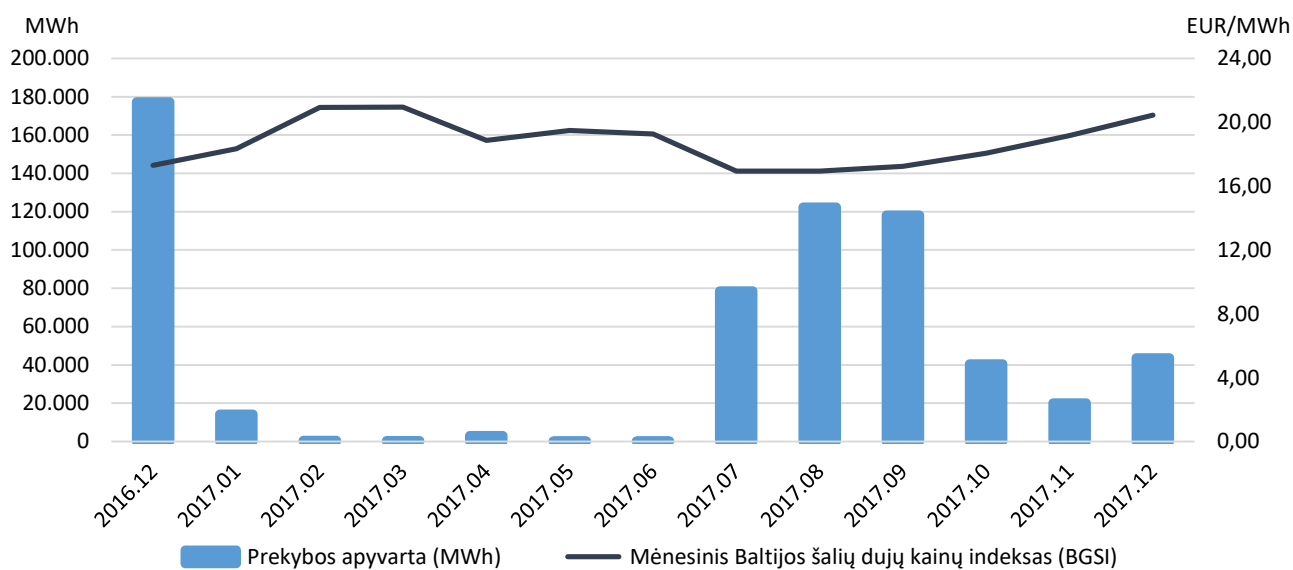
	Pirkimo apyvarta (MWh)	Pardavimo apyvarta (MWh)	Pirkimo sandorių skaičius	Pardavimo sandorių skaičius	Žemiausia kaina (EUR/MWh)	Aukščiausia kaina (EUR/MWh)	Vidutinė svertinė kaina (EUR/MWh)
Baltijos šalys	43.612	43.612	128	128	19,25	21,85	20,44
Lietuva	37.345	35.493	111	106	19,80	21,85	20,55
Latvija	5.917	8.069	14	21	19,25	20,60	19,73
Estija	350	50	3	1	19,55	20,00	19,79

Paros biržos prekybos apyvarta ir gamtinių dujų kainos ¹

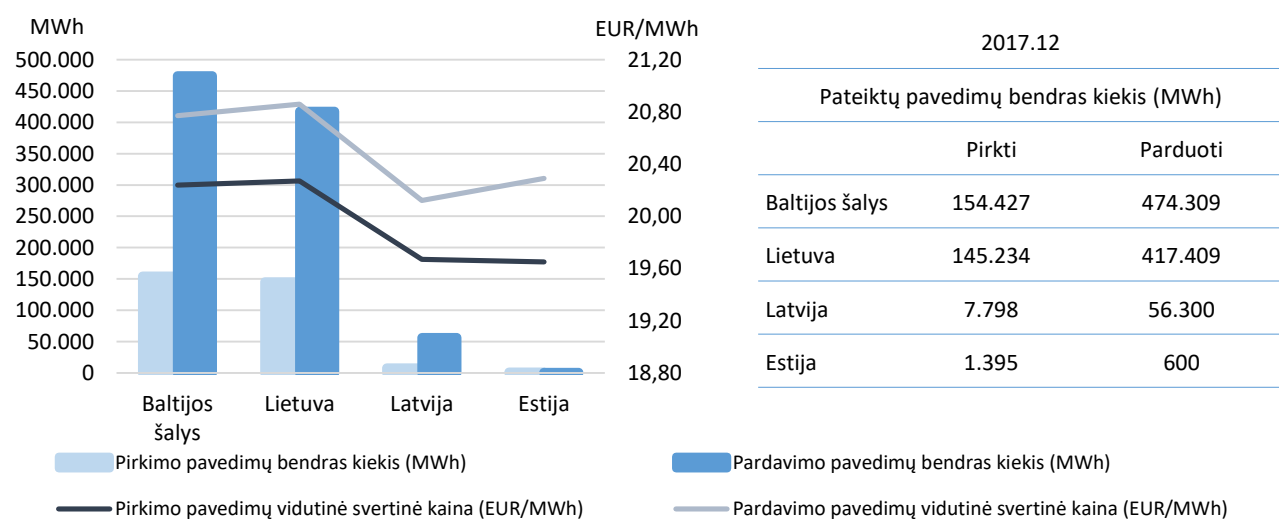


¹ kainos pateikiamos be PVM.

Mėnesinė biržos prekybos apyvarta ir gamtinių dujų kainos ²



Pateikti pavedimai ir gamtinių dujų kainos ³



Biržos dalyviai

71

Biržos dalyviai

11

Aktyvūs biržos dalyviai

1

Naujai užsiregistravę biržos dalyviai - AS "Latvenergo"

¹ kainos pateikiamos be PVM.

² iki 2017 m. birželio 30 d. buvo skaičiuojami Lietuvos prekybos aikštelėje sudaryti sandoriai ir vidutinė svartinė kaina.

³ pateiktų pavedimų kiekis nurodomas eliminavus iš kitų prekybos aikštelių atvaizduojamus pavedimus.

Ieva Stasionytė

Prekybos analitikė

Tel. +370 5 265 8636

ieva.stasionyte@getbaltic.com

www.getbaltic.com