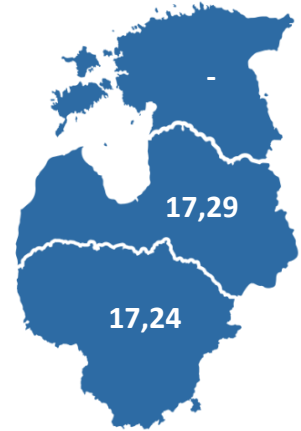


Biržos dalyvių aktyvumo kylančios gamtinių dujų kainos nesumažino

2017 m. rugsėjo mėn. Baltijos šalių gamtinių dujų biržos prekybos apimtys sudarė - 118 GWh, viso buvo realizuoti 155 sandoriai. 23% visos prekybos apyvartos sudarė Latvijos prekybos aikštelėje sudaryti sandoriai (27 GWh). Lyginant su tuo pačiu laikotarpiu pernai prekybos apimtys buvo daugiau kaip 5 kartus (22 GWh) didesnės, arba 3% mažesnės lyginant su rugpjūčio mėn. (122 GWh), kuomet buvo sudaryti 153 sandoriai. Didžiausią įtaką nuosaikiam biržos dalyvių aktyvumo (sudarytų sandorių skaičiaus) augimui, turėjo didėjantis Latvijos prekybos aikštelėje sudarytų sandorių skaičiaus augimas, kurį pristabdė mėnesio pradžioje pakilusios gamtinių dujų kainos.

Baltijos šalių gamtinių dujų kainų indekso (BGSI), fiksuojančio gamtinių dujų kainų pokyčius Baltijos šalyse, reikšmė rugsėjo mėn. sudarė 17,25 EUR/MWh, kai tuo tarpu rugpjūčio mėn. siekė 16,93 EUR/MWh. BGSI daugiausiai formavo Lietuvos prekybos aikštelėje sudaryti sandoriai, kurių vidutinė svartinė kaina buvo 17,24 EUR/MWh. Tikėtina, jog augantis dalyvių aktyvumas Latvijos prekybos aikštelėje ateityje darys vis didesnę įtaką BGSI. Latvijos prekybos aikštelėje, rugsėjo mėnesį, buvo sudaryti pirmieji sandoriai išimtinai tik tik tarp Latvijoje registruotų biržos dalyvių (12 sandorių) bei užfiksuota 17,29 EUR/MWh vidutinė svartinė kaina. Estijos prekybos aikštelėje antrą mėnesį iš eilės sandorių sudaryta nebuvo. Tikimasi, jog prekybą Estijos prekybos aikštelėje paskatins nuo 2017 m. spalio 3 d. prasidėjusi prekyba praėjusios paros produktu, kuriuo Lietuvos prekybos aikštelėje prekiaujama nuo 2014 m. Pažymėtina, kad prekyba šiuo produktu sudaro net 52% visos biržos prekybos apyvartos.

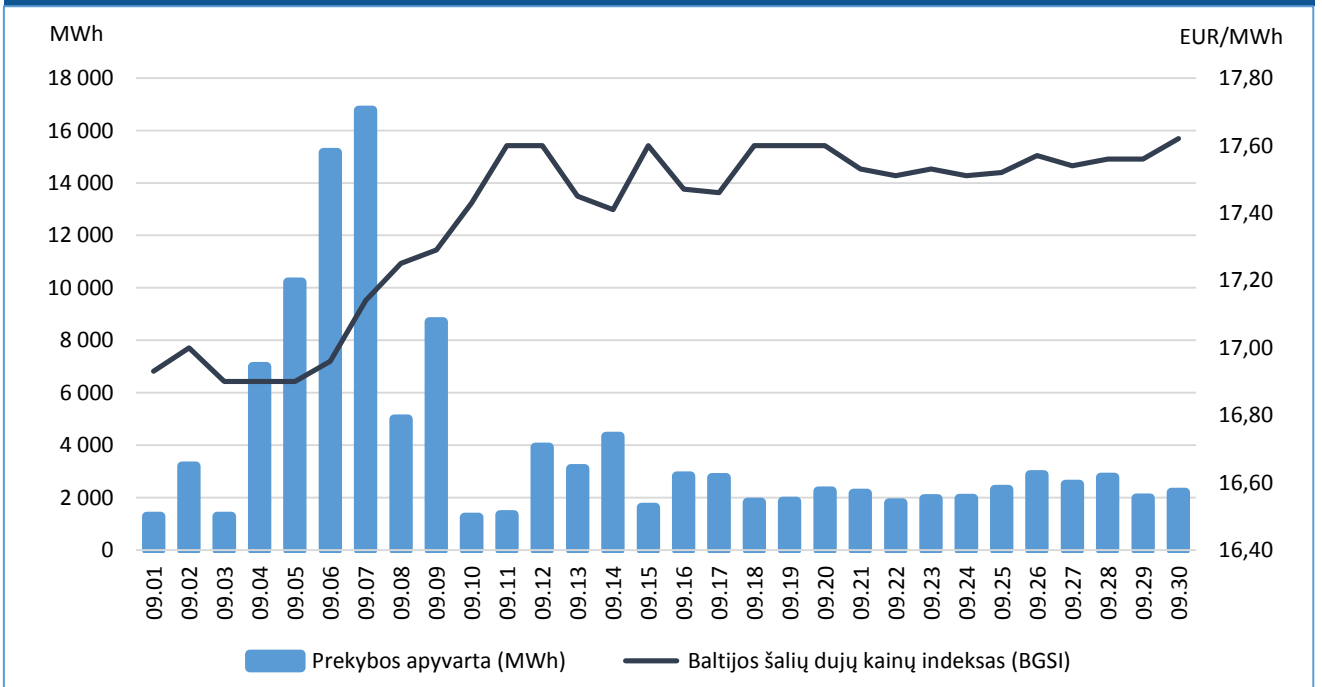
Baltijos šalių gamtinių dujų kainos ¹, EUR/MWh



Prekybos gamtinių dujų biržoje statistika

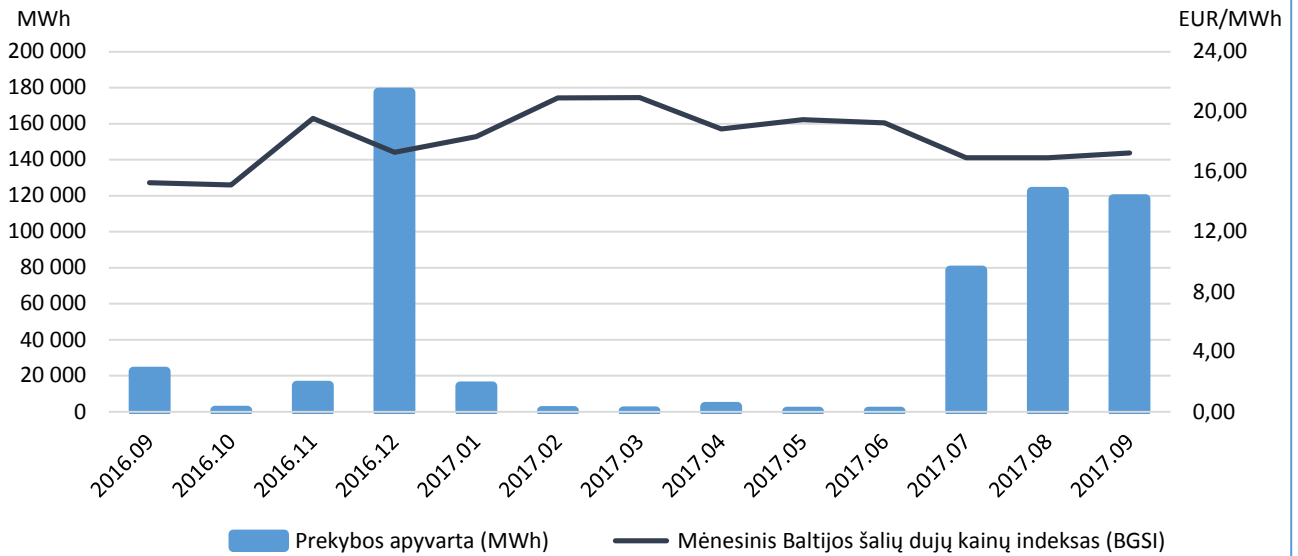
	Pirkimo apyvarta (MWh)	Pardavimo apyvarta (MWh)	Pirkimo sandorių skaičius	Pardavimo sandorių skaičius	Žemiausia kaina (EUR/MWh)	Aukščiausia kaina (EUR/MWh)	Vidutinė svartinė kaina (EUR/MWh)
Baltijos šalys	118.225	118.225	155	155	16,90	17,93	17,25
Lietuva	91.434	94.474	136	141	16,90	17,60	17,24
Latvija	26.791	23.751	19	14	17,21	17,93	17,29
Estija	0	0	0	0	0	0,00	0,00

Paros biržos prekybos apyvarta ir gamtinių dujų kainos ¹

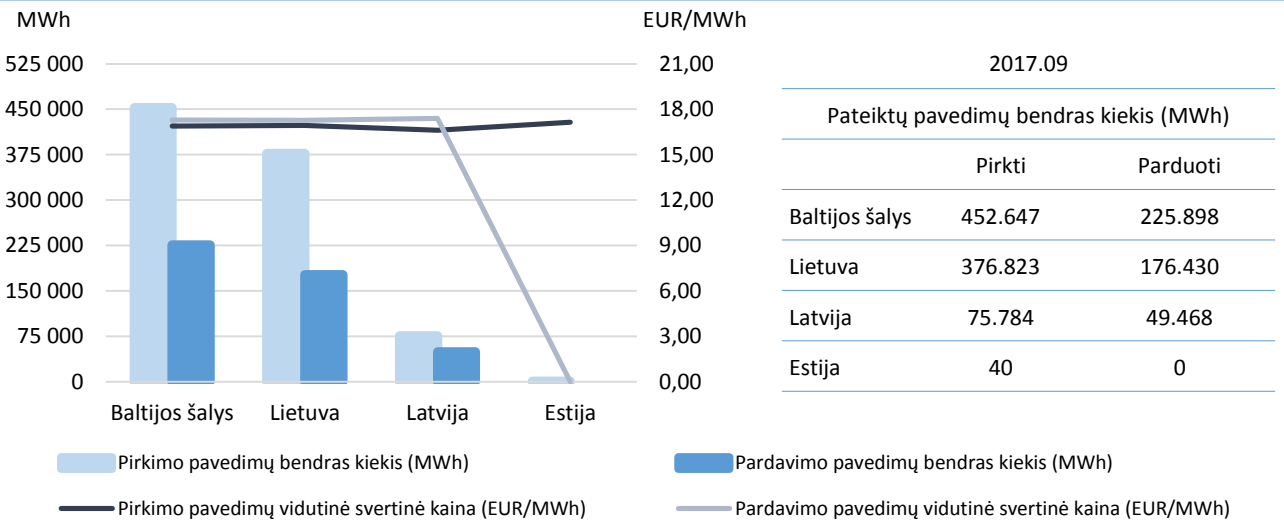


¹ kainos pateikiamos be PVM.

Mėnesinė biržos prekybos apyvarta ir gamtinių dujų kainos ²



Pateikti pavedimai ir gamtinių dujų kainos ³



2017.09		
Pateiktų pavedimų bendras kiekis (MWh)		
	Pirkti	Parduoti
Baltijos šalys	452.647	225.898
Lietuva	376.823	176.430
Latvija	75.784	49.468
Estija	40	0

Biržos dalyviai

67

Biržos dalyviai

11

Aktyvūs biržos dalyviai

10

Biržos dalyviai sudarę sandorius

¹ kainos pateikiamos be PVM.

² iki 2017 m. birželio 30 d. buvo skaičiuojami Lietuvos prekybos aikštelėje sudaryti sandoriai ir vidutinė svertinė kaina.

³ pateiktų pavedimų kiekis nurodomas eliminavus iš kitų prekybos aikštelių atvaizduojamus pavedimus.

Ieva Stasionytė

Prekybos analitikė

Tel. +370 5 265 8636

ieva.stasionyte@getbaltic.com

www.getbaltic.com