

## PREKYBOS GAMTINIŲ DUJŲ BIRŽOJE DUOMENYS

### ĮVYKDYTI SANDORIAI IR KITI PREKYBOS DUOMENYS

Gamtinių dujų kainos GET Baltic biržoje (pagal prekybos kontraktus)

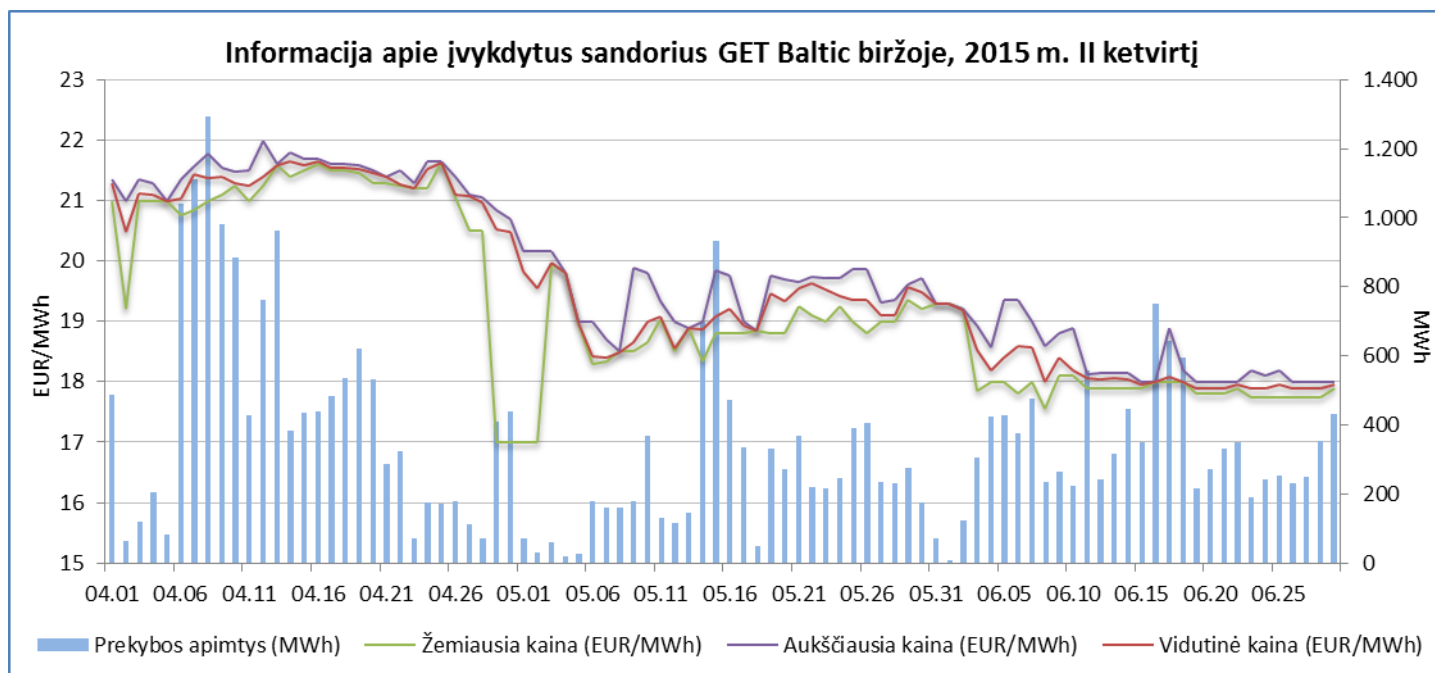
	2014 m. II ketv.	2015 m. Balandis	2015 m. Gegužė	2015 m. Birželis	2015 m. II ketv.	2015 m. II ketv. pokytis, lyginant su 2014 m. II ketv.
Apyvarta (tūkst. EUR) <sup>1</sup>	10.422,75	300,78	145,34	187,04	633,16	-9.789,59
Vidutinė (svertinė) kaina (EUR/MWh) <sup>1</sup>	28,94	21,34	19,16	18,11	19,78	-9,16
Žemiausia kaina (EUR/MWh) <sup>1</sup>	27,79	17,00	17,00	17,55	17,00	-10,79
Aukščiausia kaina (EUR/MWh) <sup>1</sup>	33,39	21,99	20,17	19,35	21,99	-11,40

<sup>1</sup> Pateikiama be PVM

Prekybos apimtys GET Baltic biržoje (pagal prekybos kontraktus)

	2014 m. II ketv.	2015 m. Balandis	2015 m. Gegužė	2015 m. Birželis	2015 m. II ketv.	2015 m. II ketv. pokytis, lyginant su 2014 m. II ketv.
Apyvarta (MWh)	360.187	14.096	7.584	10.328	32.008	-328.179
Sandorių skaičius	185	145	111	124	380	195
Didžiausio sudaryto sandorio kiekis (MWh)	14.836	620	345	380	620	-14.216
Mažiausio sudaryto sandorio kiekis (MWh)	10	1	1	2	1	-9
Vidutinis sudarytų sandorių kiekis (MWh)	1.947	97,21	68,32	83,29	84,23	-1.863

Informacija apie įvykdytus sandorius GET Baltic biržoje, 2015 m. II ketvirtį



SVARBU: istoriniai 2014 m. duomenys pateikiami perskaičiavimui naudojant viršutinį šilumingumo lygį 10,41 MWh/tūkst. m<sup>3</sup> ir taikant neatšaukiamai nustatytą euro ir lito perskaičiavimo kursą (1 EUR=3,45280 LTL).

**Pateiktų pavidimų GET Baltic biržoje duomenys (pagal prekybos kontraktus)**

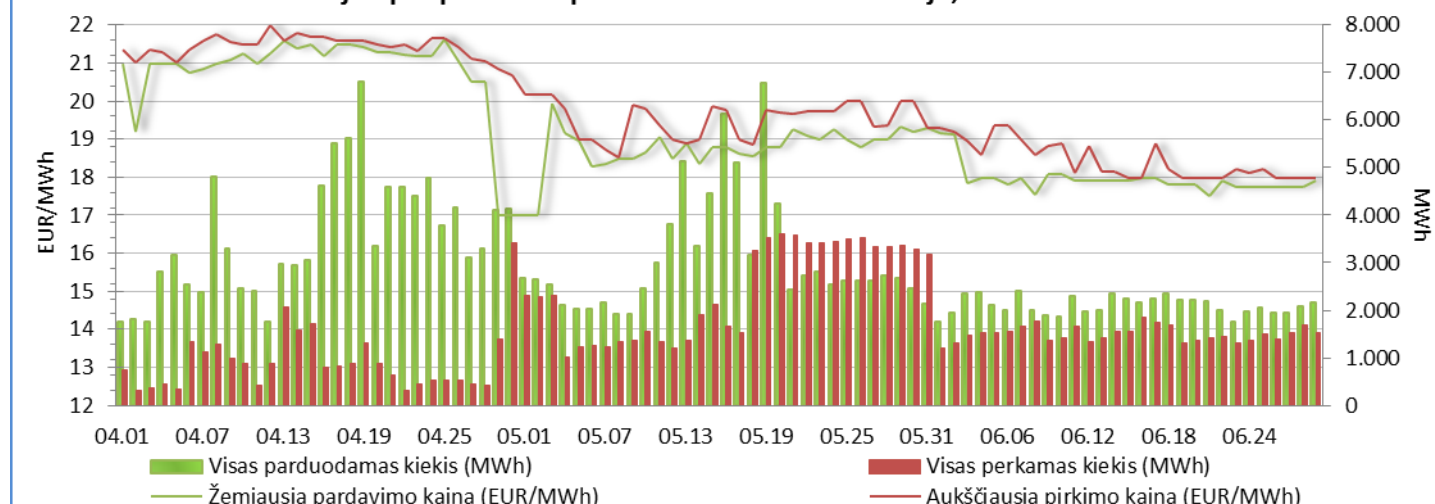
	2014 m. II kv. .	2015 m. Balandis	2015 m. Gegužė	2015 m. Birželis	2015 m. II kv. .	2015 m. II kv. pokytis, lyginant su 2014 m. II kv. .
Pavedimų pirkti bendras kiekis (MWh) <sup>2</sup>	435.330	27.898	74.782	45.104	147.784	-287.546
Pavedimų parduoti bendras kiekis (MWh) <sup>2</sup>	829.771	106.758	96.013	62.891	265.662	-564.109

**Pateiktų pavidimų GET Baltic biržoje duomenys (pagal prekybos kontraktus)**

	2014 m. II kv. .	2015 m. Balandis	2015 m. Gegužė	2015 m. Birželis	2015 m. II kv. .	2015 m. II kv. pokytis, lyginant su 2014 m. II kv. .
Pavedimų pirkti vidutinė svertinė kaina (EUR/MWh) <sup>2</sup>	29,34	19,89	16,09	16,07	16,80	-12,54
Pavedimų parduoti vidutinė svertinė kaina (EUR/MWh) <sup>2</sup>	30,49	21,62	19,83	19,10	20,38	-10,11

<sup>2</sup> Sumuojami visi pateikti pavidimai, neatsižvelgiant į jų įvykdymą

**Informacija apie pateiktus pavidimus GET Baltic biržoje, 2015 m. II kv. .**



**PREKYBOS BIRŽOJE APŽVALGA**

Šių metų II ketvirtį prekybos apyvarta gamtinių dujų biržoje sudarė 32 GWh, kurių vertė siekė 633,17 tūkst. EUR. Iš viso buvo sudaryta 380 sandorių, arba 2 kartus daugiau lyginant su tuo pačiu periodu praėjusiais metais. Pastebėtina, kad antrą ketvirtį iš eilės biržos dalyvių sandoriai yra sudaromi kiekvienai gamtinių dujų parai.

Vidutinė biržoje sudarytų sandorių kaina buvo 19,78 EUR/MWh, t.y. 9,16 EUR, arba 46,31 proc. mažiau nei atitinkamu laikotarpiu 2014 metais, kai buvo užfiksuotas 28,94 EUR/MWh kainos vidurkis. Aukščiausia biržoje sudaryto sandorio kaina buvo užfiksuota balandžio 12 d. – 21,99 EUR/MWh, o žemiausia - 17 EUR/MWh laikėsi net keturias dienas, nuo balandžio 29 d. iki gegužės 2 d. Skirtumas tarp aukščiausios ir žemiausios įvykdytų sandorių kainos buvo 4,99 EUR. Reikšmingą įtaką tokiems kainų pokyčiams turėjo 2014

metais dujų tiekimo įmonių pasirašyti susitarimai su gamtinių dujų tiekėju OAO „Gazprom“ dėl apytiksliai 20 proc. mažesnės importuojamų gamtinių dujų kainos. Ne mažiau svarbi gamtinių dujų kainos mažėjimo priežastis yra alternatyvių kuro rūšių, t.y. naftos produktų kainų kritimas pastaruosius dvyliką mėnesių. 2015 m. birželio mėnesį 1 proc. sieringumo mazuto kaina buvo 322,07 JAV dol./toną, atitinkamu laikotarpiu 2014 m. šio produkto kaina buvo beveik du kartus didesnė ir siekė 631,73 JAV dol./toną. Kiek nuosakiau keitėsi dyzelinio kuro (gazolio 0,1%) kaina, 2015 m. birželio mėnesį buvo 572,99 JAV dol./toną, palyginimui 2014 m. birželio mėnesį šio kuro kaina buvo 909,36 JAV dol./toną. Prognozuojama, kad naftos produktų kainos ateinančius 6 mėnesius turėtų išsilaikyti panašiam lygyje. Didesnį gamtinių dujų kainų mažėjimą stabdo pabrangęs JAV doleris

euro atžvilgiu, 2015 m. birželio 30 d. euro ir JAV dolerio kurso santykis siekė 1,1189 EUR/JAV dol. (2014 m. birželio mėn. – 1,3658 EUR/JAV dol.).

Lyginant su ankstesniais laikotarpiais, 2015 m. II ketvirtį vidutinis sudarytų sandorių kiekis sumažėjo ir sudarė 84 MWh. Mažiausio įvykdyto sandorio kiekis buvo 1 MWh, didžiausio - 620 MWh. Tačiau išaugęs sudarytų sandorių skaičius ir padidėjęs biržos dalyvių aktyvumas rodo, kad šį ketvirtį prekyba biržoje vyko gamtinių dujų srautų balansavimo tikslais. Bendras biržoje pateiktų pavidimų pirkti kiekis buvo 147.784 MWh, o parduoti 265.662 MWh gamtinių dujų.

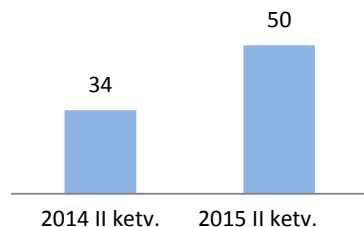
Šių metų II ketvirčio pabaigoje GET Baltic gamtinių dujų biržoje buvo registruota 50 dalyvių. Pastaruoju metu pastebimas Estijos gamtinių dujų vartotojų susidomėjimas dalyvavimu GET Baltic gamtinių dujų biržoje.

## BIRŽOS DALYVIAI

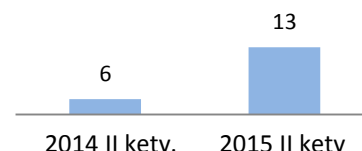
Per 2015 m. II ketv. prie biržos prisijungė 2 nauji dalyviai. Iš viso GET Baltic dujų biržoje yra registruoti 50 dalyvių. Susipažinti su išsamiu GET Baltic dujų biržos dalyvių sąrašu galite paspaudę šią [nuorodą](#).

Aktyviai GET Baltic dujų biržoje 2015 m. II ketv. veikė 13 biržos dalyvių (teikė pavedimus pirkti/parduoti ir (ar) sudarė pirkimo/pardavimo sandorius).

### Dujų biržos dalyvių skaičius



### Aktyvių biržos dalyvių skaičius



#### Biržos dalyviai užsiregistravę per 2015 II ketv.:

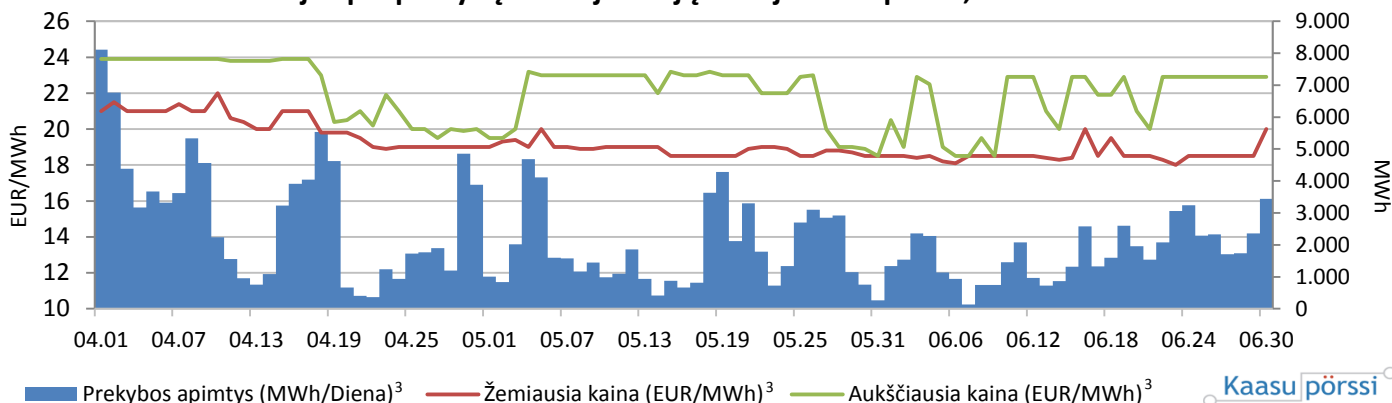
Baltermia ir ko, UAB

Baltic Energy Services, UAB

## PREKYBA SUOMIJOS GAMTINIŲ DUJŲ BIRŽOJE

Vystant regioninės gamtinių dujų biržos projektą UAB GET Baltic bendradarbiauja su Suomijos gamtinių dujų birža Kaasupörssi Oy, todėl šiose periodinėse ataskaitose bus teikiama informacija apie prekybą Suomijos gamtinių dujų biržoje.

### Informacija apie prekybą Suomijos dujų biržoje Kaasupörssi, 2015 II ketv.



<sup>3</sup> Kainos pateikiamos be mokesčių ir dujų perdavimo išlaidų

## PREKYBOS SUOMIJOS GAMTINIŲ DUJŲ BIRŽOJE KAASUPÖRSSI APŽVALGA

#### PAGRINDINIAI FAKTAI APIE KAASUPÖRSSI:

**Veikla:** Suomijos gamtinių dujų birža

**Veiklos pradžia:** nuo 2001 m.

**Prekybos platforma:** tokia kaip GET Baltic  
**Dalyvių skaičius:** 27

**Prekybos apimtys 2014 m.:** 1,90 TWh (204 mln. m<sup>3</sup>)

2015 m. II ketv. prekyba Suomijos dujų biržoje Kaasupörssi buvo ne tokia aktyvi, kaip buvo tikėtasi. Neigiamą įtaką prekybai daugiausiai padarė mažos elektros kainos rinkoje, ypač gegužės ir birželio mėnesiais. 2015 m. II ketv. prekybos apyvarta siekė 200 GWh lyginant su 295 GWh 2014 m. II ketv. Energijos vienetai yra išreiškiami naudojant žemutinę gamtinių dujų šilumingumo vertę.

Prekybos apimtys 2015 m. I pusm. siekė 470 GWh, tuo tarpu per tą patį laikotarpį 2014 m. gamtinių dujų buvo suprekiauta 1.162 GWh. Suprekiautas kiekis Kaasupörssi biržoje sudarė 3 proc. viso Suomijoje sunaudoto gamtinių dujų kiekio. Suprekiautų dujų vertė per antrąjį 2015 ketvirtį siekė 11 mln. EUR, tuo tarpu per tą patį laikotarpį 2014 m. - 35 mln. EUR. Išskirtinai šilta žiema Suomijoje yra pagrindinė priežastis dėl mažų prekybos apimčių Kaasupörssi biržoje per pirmąjį 2015 pusmetį.

Iš viso buvo sudaryti 36.000 sandorių (vidutiniškai po 200 sandorių per dieną), o t.y. 29% mažiau lyginant su tuo pačiu laikotarpiu praėjusiais metais (2014 m. I pusm. 51.000

sandoriai).

Žemiausia kaina Kaasupörssi biržoje analizuojamu periodu buvo 18,00 EUR/MWh, didžiausia kaina – 23,90 EUR/MWh. Vidutinė svertinė gamtinių dujų kaina per 2015 m. II ketv. buvo 21,14 EUR/MWh. Suomijoje yra naudojama žemutinė gamtinių dujų šilumingumo vertė, tuo tarpu Lietuvoje, yra naudojama viršutinė šilumingumo vertė. Skirtumas tarp viršutinės ir žemesnės šilumingumo vertės yra apie 10%, todėl norint palyginti lietuvišką dujų kainą su suomiška reikia pridėti 10% prie lietuviškos dujų kainos.

Šaltinis: Suomijos dujų birža Kaasupörssi Oy

Jei norite užsisakyti UAB GET Baltic rengiamas gamtinių dujų rinkos ataskaitas, tai galite padaryti interneto tinklalapyje [www.getbaltic.lt](http://www.getbaltic.lt), skiltyje "Prenumeruokite!".