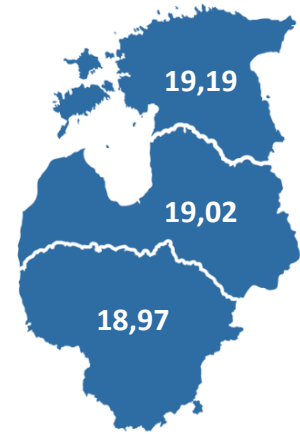


Pakankamas biržos likvidumas užtikrino stabilias dujų kainas visose Baltijos šalių prekybos aikštelėse

2018 m. kovo mėn. Baltijos šalių gamtinių dujų birža, 4 mėnesį iš eilės augant sudarytų sandorių skaičiui, fiksuoja naują per pastaruosius tris metus sudarytų sandorių skaičiaus rekordą – sudarydami 322 sandorius biržos dalyviai įsigijo ir pardavė 86 GWh gamtinių dujų, t. y. 68% daugiau lyginant su praėjusiu mėn. (51 GWh) ir net 185 kartais daugiau lyginant su tuo pačiu laikotarpiu 2017 m. (0,5 GWh). Antrą mėnesį iš eilės augančią prekybos apyvartą tiesiogiai įtakojo toliau augęs aktyvių biržos dalyvių skaičius, kovo mėn. aktyviai pavedimus teikė ir sandorius sudarė 18 dalyvių (vasario mėn. – 17), bei neįprasti kovo mėn. pradžiai orai, kuomet atskiruose regionuose temperatūra nukrito iki -15...-20 °C. Pirmojo kovo mėn. dešimtadienio vidutinei oro temperatūrai besiformuojant 4,3 °C žemiau už standartinę klimato normą Baltijos šalių gamtinių dujų kainų indeksas (BGSİ), fiksuojantis gamtinių dujų kainų pokyčius Baltijos šalyse, išliko stabilus ir dėka pakankamos pasiūlos išvengė kituose Europos prekybos taškuose pasireiškusios tendencijos kuomet stirpiaai atšalus orams kainos pradeda reikšmingai augti.

Išaugus gamtinių dujų paklausai BGSİ, lyginant su praėjusiu mėn. paaugo tik 1,06% (18,80 EUR/MWh) ir sudarė 19,00 EUR/MWh. Lietuvos prekybos aikštelėje biržos dalyviai sudarė sandorius už vidutinę 18,97 EUR/MWh kainą (↑1,3%), Latvijos prekybos aikštelėje – 19,02 EUR/MWh (↑0,5%), Estijos – 19,19 EUR/MWh (↑0,9%).

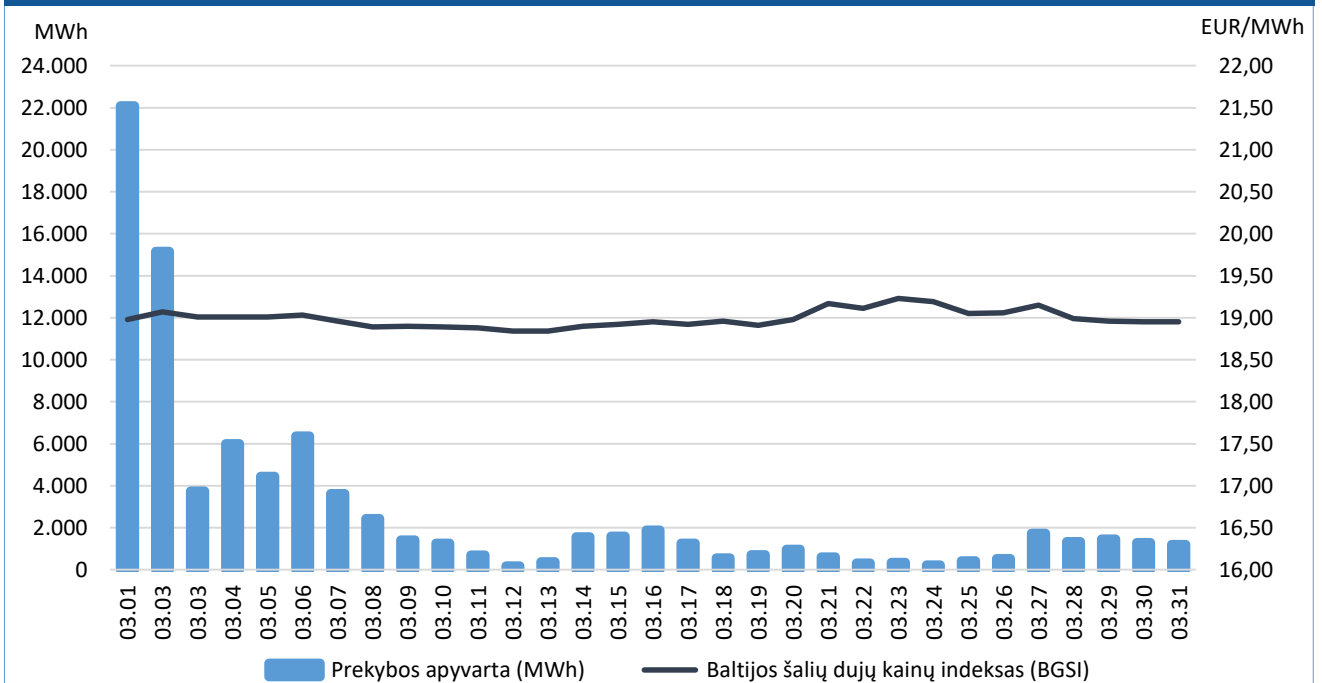
Baltijos šalių gamtinių dujų kainos ¹, EUR/MWh



Prekybos gamtinių dujų biržoje statistika

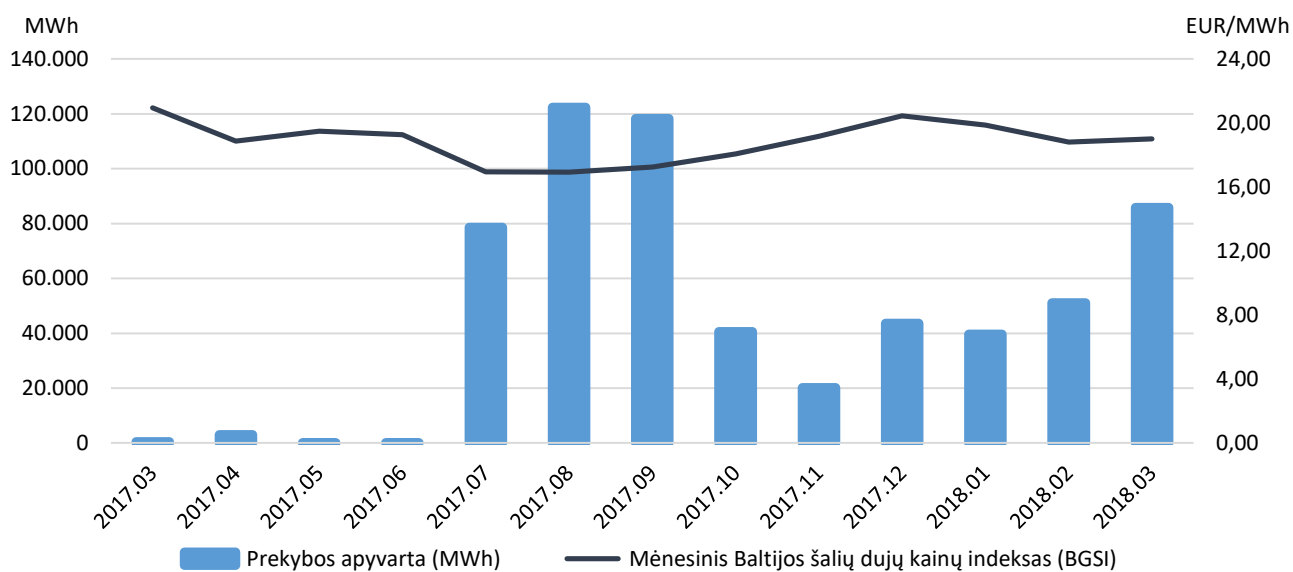
| | Pirkimo apyvarta (MWh) | Pardavimo apyvarta (MWh) | Pirkimo sandorių skaičius | Pardavimo sandorių skaičius | Žemiausia kaina (EUR/MWh) | Aukščiausia kaina (EUR/MWh) | Vidutinė svertinė kaina (EUR/MWh) |
|----------------|------------------------|--------------------------|---------------------------|-----------------------------|---------------------------|-----------------------------|-----------------------------------|
| Baltijos šalys | 85.823 | 85.823 | 322 | 322 | 18,70 | 19,53 | 19,00 |
| Lietuva | 52.564 | 52.781 | 218 | 224 | 18,70 | 19,53 | 18,97 |
| Latvija | 24.839 | 30.152 | 53 | 75 | 18,85 | 19,40 | 19,02 |
| Estija | 8.420 | 2.890 | 51 | 23 | 18,97 | 19,35 | 19,19 |

Paros biržos prekybos apyvarta ir gamtinių dujų kainos ¹

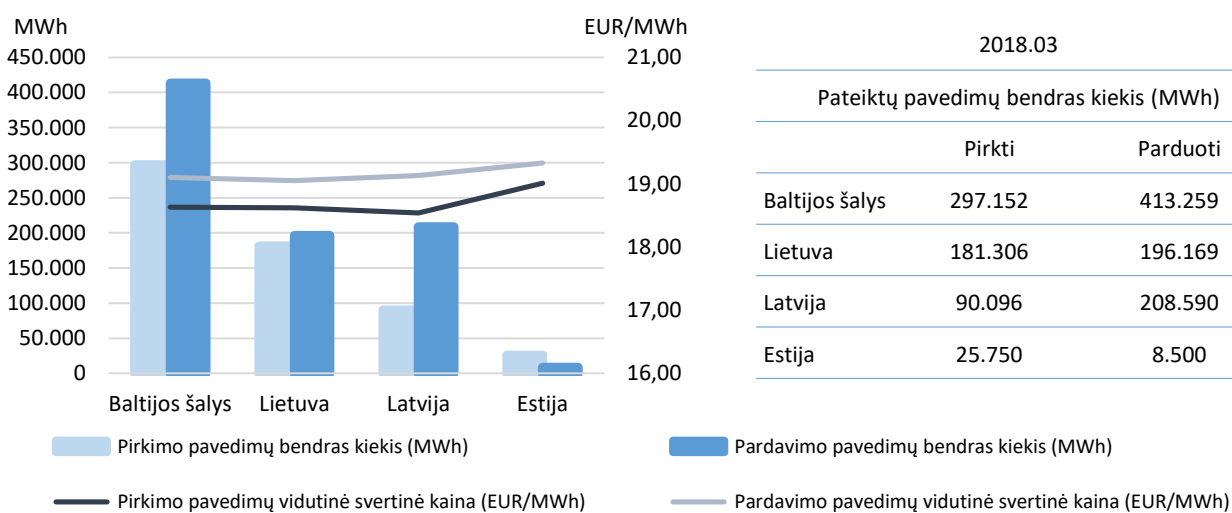


¹ kainos pateikiamos be PVM.

Mėnesinė biržos prekybos apyvarta ir gamtinių dujų kainos ²



Pateikti pavidimai ir gamtinių dujų kainos ³



Biržos dalyviai

73

Biržos dalyviai

18

Aktyvūs biržos dalyviai

18

Biržos dalyviai sudarę sandorius

¹ kainos pateikiamos be PVM.

² iki 2017 m. birželio 30 d. buvo skaičiuojami Lietuvos prekybos aikštelėje sudaryti sandoriai ir vidutinė svertinė kaina.

³ pateiktų pavidimų kiekis nurodomas eliminavus iš kitų prekybos aikštelių atvaizduojamus pavidimus.

Ieva Stasionytė

Prekybos analitikė

Tel. +370 5 265 8636

ieva.stasionyte@getbaltic.com

www.getbaltic.com